

# Günlük Kripto Para Analiz Raporu

25 Nisan 2024

## Yasal Uyarı

Biyond Trader LLC, resmî bir kuruluş veya kamu kurumuna kayıtlı değildir. Ana faaliyet alanı araştırma ve veri yayını/paylaşımı olan Biyond, bireysel finansal danışmanlık hizmeti sunmamaktadır. Bu bültende sunulan bilgiler ve yapılan yorumlar yatırım danışmanlığı kapsamında yer almaz. Yatırım danışmanlığı hizmeti, yetkili kuruluşlar tarafından kişilerin risk ve getiri tercihleri dikkate alınarak, kişiye özel sunulmaktadır. Burada yer alan yorumlar ve verilen bilgiler ise eğitim amaçlıdır, haber ve genel niteliktedir. Bu içerikler mali durumunuz ile risk ve getiri tercihlerinize uygun olmayabilir. Bu nedenle, sadece burada yer alan bilgilere dayanılarak yatırım kararı verilmesi beklentilerinize uygun sonuçlar doğurmayabilir.

## Genel Piyasa Skoru

Düne kıyasla hafif düşüş kaydeden Genel Piyasa Skoru, piyasa hissiyatında gerileme olduğunu ortaya koyuyor. Skorda geçen haftaya kıyasla düşüş söz konusu olsa da, hissiyatın genel olarak nötr seyrettiğini söylemek mümkün. Skorda düşüşler genellikle düşüş eğiliminin habercisi kabul edilir. Dolayısıyla, yatırımcılar kısa vadede ekstra dikkatli olarak piyasa hissiyatının seyrini yakından takip etmeli.

### Gösterge Hakkında

Genel Piyasa Skoru, kripto para piyasasına hakim olan ruh halini yansıtmak üzere tasarlanmış, Korku ve Açgözlülük Endeksine benzer, duyarlılığa dayalı bir metriktir. Solda kırmızı ile gösterilen daha düşük skor, düşüş koşullarını işaret ederken, sağda yeşil ile gösterilen daha yüksek skor, yükseliş piyasası olarak yorumlanmalıdır.

## Dönem Endeksi

Önceki örüntülerden kayda değer şekilde farklılaşan Dönem Endeksi, altcoin'lerin Bitcoin karşısındaki dominansının güçlendiğini gösteriyor. Performanstaki yükseliş, altcoin odaklı yatırımların artarak devam ettiğinin işareti olabilir. Bitcoin kripto paralar arasında ilk sırada yer almayı sürdürse de, mevcut trend, kripto yatırımcılarının portföy çeşitlendirme yoluna gittiklerini gösteriyor.

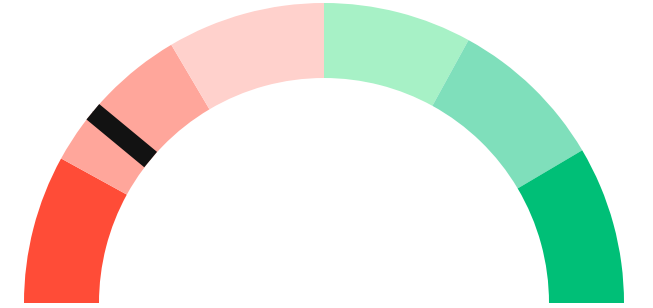
### Gösterge Hakkında

Dönem Endeksi, Bitcoin ile altcoinlerin son yedi günlük performanslarını karşılaştıran bir göstergedir. Endeks, altcoinlerin Bitcoin karşısındaki güçlenme veya zayıflama durumunu yüzdesel olarak ifade ederek, yatırımcılara piyasadaki güncel trendi gözleme fırsatı sunar.

## Genel Piyasa Skoru

### Güçlü Düşüş Eğilimli

22






## Dönem Endeksi




Dönem Göreceli Performans  
Altcoin 90%



## En Çok Kazananlar

| DİJİTAL VARLIK   | DEĞİŞİM      |
|--|--------------|
|  <b>NEAR</b><br>NEAR Protocol | <b>5.63%</b> |
|  <b>SOL</b><br>Solana         | <b>5.14%</b> |
|  <b>DOGE</b><br>Dogecoin      | <b>4.81%</b> |

## En Çok Kaybedenler

| DİJİTAL VARLIK   | DEĞİŞİM       |
|--|---------------|
|  <b>XMR</b><br>Monero | <b>-5.22%</b> |
|  <b>QNT</b><br>Quant  | <b>-5.07%</b> |
|  <b>MKR</b><br>Maker  | <b>-4.74%</b> |

## Biyond Atlas

Nötr alanda kalmayı sürdüren Atlas indikatörü, düne ve geçen haftaya benzer sonuçlar vererek Bitcoin'de öngörülmesi zor dalgalanmaların devam ettiğini ortaya koyuyor. Mevcut tablonun yeni bir norm haline mi geleceğinin yoksa yeni bir değişim dalgasını beraberinde mi getireceğinin görülmesi için bir süre daha beklenmesi gerekiyor. Yatırımcılara piyasayı yakından takip edip gerektiğinde stratejilerini güncellemeleri tavsiye edilir.

### Gösterge Hakkında

Biyond Atlas göstergesi, altı önemli pazar faktörü kategorisini analiz etmek için makine öğrenimi kullanarak traderlara karar destek mekanizması sunar. Bu gösterge, fiyatla ters orantılıdır. Hem aşırı alım hem de aşırı satış senaryolarını tanımlar ve bu durumlar iki yatay çizgi aracılığıyla gösterilir; üst çizgi aşırı ucuz, alt çizgi aşırı pahalı durumları temsil eder. Endeks'in dikliği aynı zamanda fiyat hareketini doğrular. Çizgiler zıt yönlere geçtiğinde, harekete geçmek için en iyi zaman olacaktır.

## Vanguard

Vanguard indikatörü sırasıyla turuncu ve kırmızı bölgede yer alan kısa ve orta vadede güçlü düşüş eğiliminin devam ettiğini gösteriyor. Yine turuncu sinyal veren uzun vadede ise daha muğlak bir görünüm söz konusu. Vanguard'ın renk sinyalleri, yatırımcıların karar alma süreçlerinde ihtiyatlı davranmaları gerektiğini vurguluyor. Bununla birlikte, piyasa genelinde karamsar bakış açısı hâkim olsa da, mevcut dinamiklerin daha iyi anlaşılabilmesi için indikatör verilerinin başka analiz araçları ve indikatörlerle birlikte kullanılmasının faydalı olacağı belirtilmeli.

### Gösterge Hakkında

Vanguard, tüm zaman aralıkları ve kripto paralar için tasarlanmış bir trend tespit algoritmasıdır. Güçlü düşüş eğilimleri için Kırmızı, düşüş eğilimleri için Turuncu, boğa eğilimleri için Mavi ve güçlü boğa eğilimleri için Yeşil olmak üzere dört renkli bir sistem kullanır ve temel piyasa davranış içgörüsü belirtir.

## Bitcoin Genel Bakış

Biyond Atlas makine öğrenimi kullanarak Bitcoin'in yerel aşırı alım ve aşırı satım seviyelerini belirler

### Biyond Atlas

Nötr  
101 ▲ 12




### Vanguard

1G

3G

1H

## Günün Yatırım Fırsatları

| # | DİJİTAL VARLIK  |      | GÜNLÜK DEĞİŞİM |
|---|---|------|----------------|
| 1 |  <b>HBAR</b><br>Hedera Hashgraph | Long | 0.48%          |
| 2 |  <b>ALGO</b><br>Algorand         | Long | 0.90%          |
| 3 |  <b>NEAR</b><br>NEAR Protocol   | Long | 5.63%          |

## Endeks Getirileri

| İSİM                      | 1 GÜNLÜK GETİRİ | 30 GÜNLÜK GETİRİ |
|---------------------------|-----------------|------------------|
| <b>Ethereum Ecosystem</b> | 0.05%           | 0.11%            |
| <b>Smart Contract</b>     | 0.03%           | 0.09%            |
| <b>L2</b>                 | 0.02%           | 0.10%            |



## NATHAN BATCHELOR'UN GÜNLÜK PİYASA YORUMU

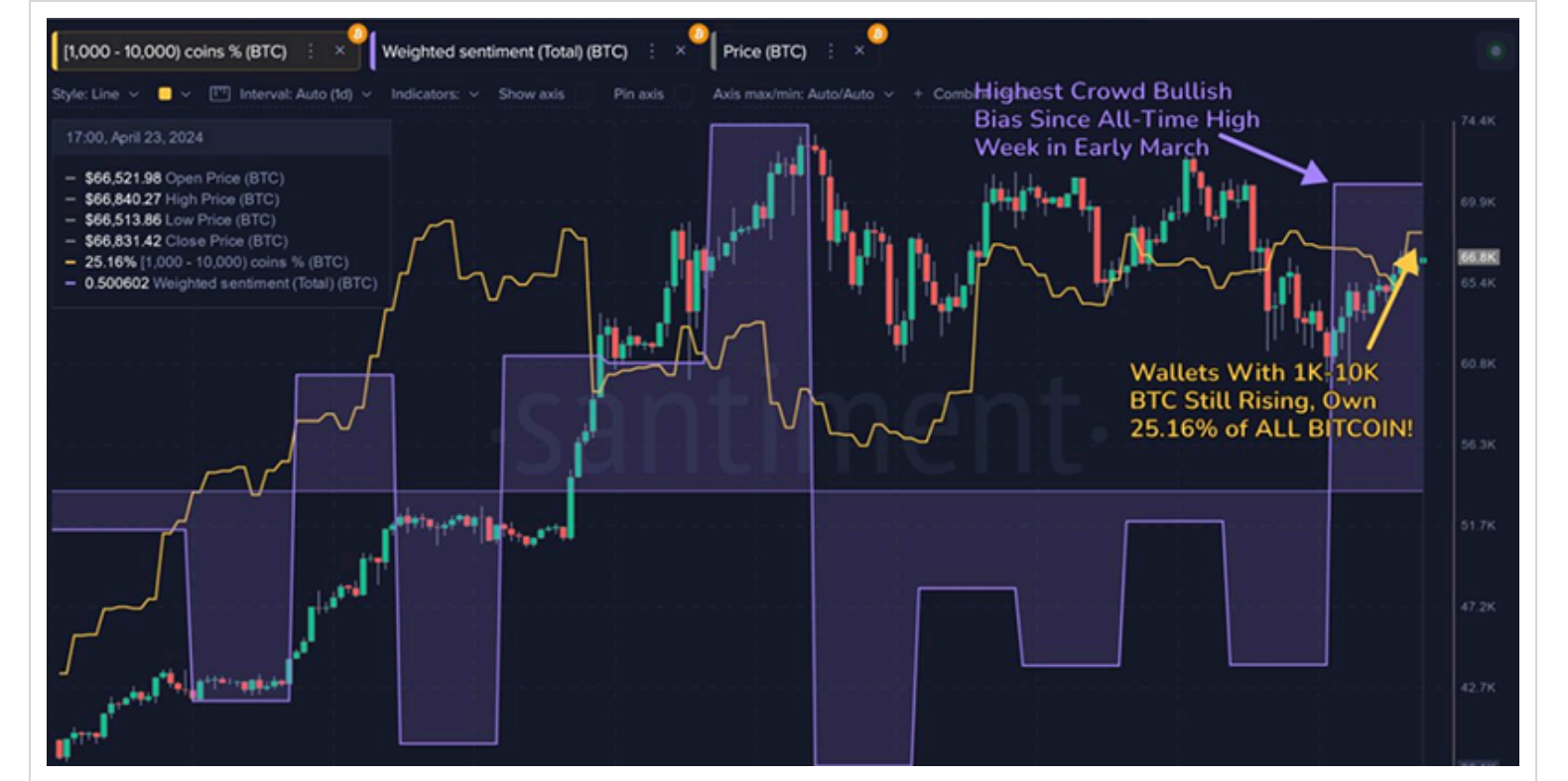
Biyond.com.tr kurucu ortağı Nathan Batchelor, Foreks, emtia piyasaları, hisse senetleri ve kripto para alanlarında oldukça deneyimli bir borsacıdır. Biyond'u kurmadan önce Londra ve Sidney merkezli bir girişimde butik serbest fon yöneticiliği yapmıştır.

Glassnode verileri, Akümülyasyon Trendi Skorunun sıfıra düştüğünü gösteriyor. Akümülyasyon Trendi Skoru, farklı tarafların zincir içi ne kadar Bitcoin edindiklerini veya sattıklarını gösteren bir metriktir.



Kaynak: Glassnode.com

Santiment'in hissiyat verileri ise büyük bir yükseliş yanlılığı oluşmaya başladığını ortaya koyuyor. Bu önemli metrikte bu yüksek seviyeler en son görüldüğünde BTC, tüm zamanların zirvesine (ATH) ulaşmıştı. Dolayısıyla, düşüşün ihtimal dahilinde olduğu belirtilmeli.



Kaynak: Santiment.net

# Tematik dijital varlık sepetleri

Tematik portföyler sayesinde kripto para yatırımlarını kolaylaştırıyoruz. Detaylı analizleri seven yatırımcılar için tasarlanan kripto varlık sepetlerimizden dilediğiniz getiri ve risk oranına uygun portföye yatırım yapabilirsiniz.

Günlük analizler ve daha fazlası için  
Biyond.com.tr sitesine ücretsiz üye  
olun.

Ücretsiz üye ol

## Geçmiş İşlemler

BAŞARILI KISA DÖNEM

AI



**LINK**  
Chainlink

Giriş Fiyatı  
**\$8.11**

Çıkış Fiyatı  
**\$10.62**

Yatırım Getirisi  
**30.95%**

Nathan Batchelor

BAŞARILI KISA DÖNEM

AI



**ETH**  
Ethereum

Giriş Fiyatı  
**\$1,630**

Çıkış Fiyatı  
**\$1,782**

Yatırım Getirisi  
**9.33%**

Nathan Batchelor

TEMATİK

## Ethereum Ecosystem



Sharp Rasyosu  
**Bitcoin**

Günlük Değişim (%)  
**+1.2**

TEMATİK

## Pegasus Pulse



Sharp Rasyosu  
**Bitcoin**

Günlük Değişim (%)  
**+1.2**

# biyond

## Akıllı kripto yatırımcılarının platformu

Ücretsiz üye ol

The screenshot displays the Biyond platform dashboard with the following sections:

- Piyasa Genel Skoru:** Güçlü Yükseliş Eğilimli, 76. A gauge chart shows a strong upward trend.
- Bitcoin Genel Bakış:** Biyond Atlas Aşırı Alım 98.54, Vanguard 1D 3D 7W. A gauge chart shows a strong upward trend.
- İşlem Defteri:** SUCCESSFUL SHORT DÖNEM Long. LINK Chainlink: Giriş Fiyatı \$8.11, Çıkış Fiyatı \$10.62, Yatırım Getirisi 30.95%. ETH Ethereum: Giriş Fiyatı \$1,630, Çıkış Fiyatı \$1,782, Yatırım Getirisi 9.33%.
- Dönem Endeksi:** Dönem Altcoin, Göreceli Performans 90%. A bar chart compares Bitcoin and Altcoin periods.
- Yaklaşan Web Seminerleri:** Biyond Hands-on (Aralık 31, Pazar 19:30 - 20:00) and Biyond Deep Dive (Ocak 4, Perşembe 19:30 - 20:00).
- Haftalık Video:** Biyond Live (Nathan Batchelor, Passcode: p@i2\$78Rh) and Biyond Live Altcoin (Nathan Batchelor, Passcode: \$2Thblvf).
- Analiz:** Biyond Daily: ETF News (1 day ago) and Biyond Daily: \$44,000 Decision (2 days ago).

Fibabanka müşterilerine özel  
**%50 indirim**  
için aşağıdaki kodu kullan

**FIYND0122**

Bu içerik size Fibabanka ve Biyond (Biyond.com.tr) iş ortaklığı ile sunulmaktadır.