

Günlük Kripto Para Analiz Raporu

25 Mayıs 2024

Yasal Uyarı

Biyond Trader LLC, resmî bir kuruluş veya kamu kurumuna kayıtlı değildir. Ana faaliyet alanı araştırma ve veri yayını/paylaşımı olan Biyond, bireysel finansal danışmanlık hizmeti sunmamaktadır. Bu bültende sunulan bilgiler ve yapılan yorumlar yatırım danışmanlığı kapsamında yer almaz. Yatırım danışmanlığı hizmeti, yetkili kuruluşlar tarafından kişilerin risk ve getiri tercihleri dikkate alınarak, kişiye özel sunulmaktadır. Burada yer alan yorumlar ve verilen bilgiler ise eğitim amaçlıdır, haber ve genel niteliktedir. Bu içerikler mali durumunuz ile risk ve getiri tercihlerinize uygun olmayabilir. Bu nedenle, sadece burada yer alan bilgilere dayanılarak yatırım kararı verilmesi beklentilerinize uygun sonuçlar doğurmayabilir.

Genel Piyasa Skoru

Düneye kıyasla hafif yükseliş kaydeden Genel Piyasa Skoru, yatırımcıların güven seviyesinde artışı işaret ediyor. Haftalık trenddeki yükseliş, günlük dalgalanmalara rağmen yatırımcıların iyimser bir yaklaşım benimsediklerinin göstergesi. Skordaki yükseliş, verimli trade aktivitesinin habercisi olabilir. Ancak haftalık bazda yükseliş eğiliminde olan skurun günlük bazda daha yatay seyretmesi, yatırımcıların iyimser olmakla birlikte ihtiyatı elden bırakmadıklarını ortaya koyuyor.

Gösterge Hakkında

Genel Piyasa Skoru, kripto para piyasasına hakim olan ruh halini yansıtmak üzere tasarlanmış, Korku ve Açgözlülük Endeksine benzer, duyarlılığa dayalı bir metriktir. Solda kırmızı ile gösterilen daha düşük skor, düşüş koşullarını işaret ederken, sağda yeşil ile gösterilen daha yüksek skor, yükseliş piyasası olarak yorumlanmalıdır.

Dönem Endeksi

Dönem Endeksi, altcoin aktivitesinde Bitcoin aktivitesine kıyasla artış olduğunu gösteriyor. Altcoin'lerin yakaladığı ivme, piyasada değişimin habercisi olabilir. Daha önce de ifade edildiği üzere, Bitcoin dominansında zayıflama ihtimali söz konusu. Mevcut koşullar göz önünde bulundurularak piyasa gelişmeleri anlık takip edilmeli ve taktik yatırım yaklaşımı benimsenmeli.

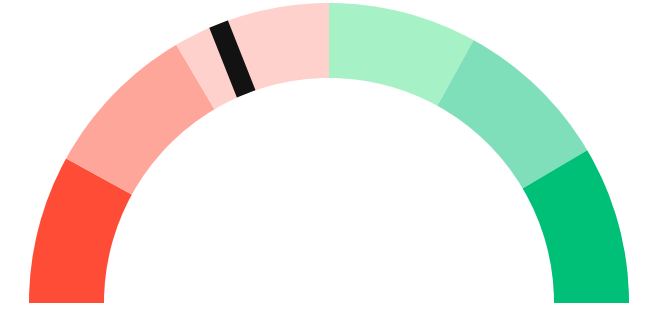
Gösterge Hakkında

Dönem Endeksi, Bitcoin ile altcoinlerin son yedi günlük performanslarını karşılaştıran bir göstergedir. Endeks, altcoinlerin Bitcoin karşısındaki güçlenme veya zayıflama durumunu yüzdesel olarak ifade ederek, yatırımcılara piyasadaki güncel trendi gözlemlene fırsatı sunar.

Genel Piyasa Skoru

Zayıf Düşüş Eğilimli

38



Dönem Endeksi

Dönem Göreceli Performans
Altcoin 64%



En Çok Kazananlar

DİJİTAL VARLIK	DEĞİŞİM
ZEC Zcash	1.31%
NEXO NEXO	0.79%
LINK Chainlink	0.47%

En Çok Kaybedenler

DİJİTAL VARLIK	DEĞİŞİM
AAVE AAVE	-5.82%
XMR Monero	-5.22%
UNI Uniswap	-4.10%

Biyond Atlas

Bitcoin özelinde aşırı alım veya aşırı satım durumundan söz etmenin mümkün olmadığını gösteren Atlas indikatörü, yükseliş veya düşüş yönlü bir hissiyatın söz konusu olmadığını ve piyasanın durgun seyrettiğini gösteriyor. Bu durumlarda trade davranışında en ufak bir değişim dahi dengeyi bozabileceğinden volatilité ihtimali önplana çıkıyor. Yatırımcılar piyasayı sık aralıklarla takip ederek ihtiyatlı bir yaklaşım benimsemeli.

Gösterge Hakkında

Biyond Atlas göstergesi, altı önemli pazar faktörü kategorisini analiz etmek için makine öğrenimi kullanarak traderlara karar destek mekanizması sunar. Bu gösterge, fiyatla ters orantılıdır. Hem aşırı alım hem de aşırı satış senaryolarını tanımlar ve bu durumlar iki yatay çizgi aracılığıyla gösterilir; üst çizgi aşırı ucuz, alt çizgi aşırı pahalı durumları temsil eder. Endeks'in dikliği aynı zamanda fiyat hareketini doğrular. Çizgiler zıt yönlere geçtiğinde, harekete geçmek için en iyi zaman olacaktır.

Vanguard

Vanguard indikatörü bugün Bitcoin ve diğer kripto paralar için karışık bir tablo ortaya koyuyor. Kısa ve orta vadeli trendin turuncu bölgede yer alması, ileride aşağı yönlü hareket görülebileceğinin sinyallerini veriyor. Uzun vadeli trendin yeşil bölgede olması ise yükseliş senaryosunu destekler nitelikte. Zaman dilimleri arasında görülen bu farklılık, kısa ila orta vadede düşüşler görülse de genel görünümün pozitif olduğu bir volatilité senaryosu şeklinde yorumlanabilir. Yatırım kararları alınmadan önce piyasadaki gelişmeler yakından takip edilmeli.

Gösterge Hakkında

Vanguard, tüm zaman aralıkları ve kripto paralar için tasarlanmış bir trend tespit algoritmasıdır. Güçlü düşüş eğilimleri için Kırmızı, düşüş eğilimleri için Turuncu, boğa eğilimleri için Mavi ve güçlü boğa eğilimleri için Yeşil olmak üzere dört renkli bir sistem kullanır ve temel piyasa davranış içgörüsü belirtir.

Bitcoin Genel Bakış

Biyond Atlas makine öğrenimi kullanarak Bitcoin'in yerel aşırı alım ve aşırı satım seviyelerini belirler

Biyond Atlas

Nötr
101 ▲ 12




Vanguard

1G

3G

1H

Günün Yatırım Fırsatları

#	DİJİTAL VARLIK		GÜNLÜK DEĞİŞİM
1	 ZEC Zcash	Long	1.31%
2	 UNI Uniswap	Long	-4.10%
3	 ETC Ethereum Classic	Long	-0.16%

Endeks Getirileri

İSİM	1 GÜNLÜK GETİRİ	30 GÜNLÜK GETİRİ
Ethereum Ecosystem	0.05%	0.11%
Smart Contract	0.03%	0.09%
L2	0.02%	0.10%



NATHAN BATCHELOR'UN GÜNLÜK PİYASA YORUMU

Biyond.com.tr kurucu ortağı Nathan Batchelor, Foreks, emtia piyasaları, hisse senetleri ve kripto para alanlarında oldukça deneyimli bir borsacıdır. Biyond'u kurmadan önce Londra ve Sidney merkezli bir girişimde butik serbest fon yöneticiliği yapmıştır.

ABD Menkul Kıymetler ve Borsa Komisyonu (SEC) 8 spot Ethereum ETF'ine onay verse de hem ETH hem de genel olarak kripto piyasasında düşüş görüldü. Alım satım işlemlerinin başlayabilmesi için SEC'in S-1 başvurularını da onaylaması gerektiğini hatırlatalım. Analistler bunun beklenenden uzun sürebileceğini belirtiyorlar.

*SEC APPROVES ALL ETHEREUM \$ETH ETFs



Kaynak: Twitter.com

CryptoQuant, BTC Puell Multiple metriğinde yakın zamanda düşüş olduğunu belirtiyor. Bu metrik, Bitcoin madencilerinin günlük kazançları ile 365 günlük hareketli ortalama arasındaki oranı ifade eden bir indikatördür.



Kaynak: CryptoQuant.com

Tematik dijital varlık sepetleri

Tematik portföyler sayesinde kripto para yatırımlarını kolaylaştırıyoruz. Detaylı analizleri seven yatırımcılar için tasarlanan kripto varlık sepetlerimizden dilediğiniz getiri ve risk oranına uygun portföye yatırım yapabilirsiniz.

Günlük analizler ve daha fazlası için
Biyond.com.tr sitesine ücretsiz üye
olun.

Ücretsiz üye ol

Geçmiş İşlemler

BAŞARILI KISA DÖNEM

AI



LINK
Chainlink

Giriş Fiyatı
\$8.11

Çıkış Fiyatı
\$10.62

Yatırım Getirisi
30.95%

Nathan Batchelor

BAŞARILI KISA DÖNEM

AI



ETH
Ethereum

Giriş Fiyatı
\$1,630

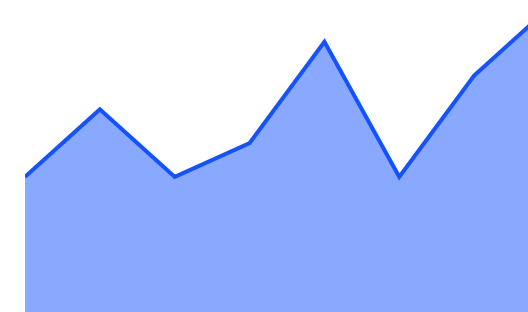
Çıkış Fiyatı
\$1,782

Yatırım Getirisi
9.33%

Nathan Batchelor

TEMATİK

Ethereum Ecosystem



Sharp Rasyosu
Bitcoin

Günlük Değişim (%)
+1.2

TEMATİK

Pegasus Pulse



Sharp Rasyosu
Bitcoin

Günlük Değişim (%)
+1.2

biyond

Akıllı kripto yatırımcılarının platformu

Ücretsiz üye ol

The screenshot displays the Biyond platform dashboard with the following sections:

- Piyasa Genel Skoru:** Güçlü Yükseliş Eğilimli, 76. A gauge chart shows a strong upward trend.
- Bitcoin Genel Bakış:** Biyond Atlas Aşırı Alım 98.54, Vanguard 1D 3D 7W. A gauge chart shows a strong upward trend.
- İşlem Defteri:** SUCCESSFUL SHORT DÖNEM Long. LINK Chainlink, Giriş Fiyatı \$8.11, Çıkış Fiyatı \$10.62, Yatırım Getirisi 30.95%. ETH Ethereum, Giriş Fiyatı \$1,630, Çıkış Fiyatı \$1,782, Yatırım Getirisi 9.33%.
- Dönem Endeksi:** Dönem Altcoin, Göreceli Performans 90%. A bar chart compares Bitcoin and Altcoin periods.
- Yaklaşan Web Seminerleri:** Biyond Hands-on (Aralık 31, Pazar 19:30 - 20:00) and Biyond Deep Dive (Ocak 4, Perşembe 19:30 - 20:00).
- Haftalık Video:** Biyond Live (Nathan Batchelor, Passcode: p@i2\$78Rh) and Biyond Live Altcoin (Nathan Batchelor, Passcode: \$2Thblvf).
- Analiz:** Biyond Daily: ETF News (1 day ago) and Biyond Daily: \$44,000 Decision (2 days ago).

Fibabanka müşterilerine özel
%50 indirim
için aşağıdaki kodu kullan

FIYND0122

Bu içerik size Fibabanka ve Biyond (Biyond.com.tr) iş ortaklığı ile sunulmaktadır.