

# Günlük Kripto Para Analiz Raporu

25 Temmuz 2024

## Yasal Uyarı

Biyond Trader LLC, resmî bir kuruluş veya kamu kurumuna kayıtlı değildir. Ana faaliyet alanı araştırma ve veri yayını/paylaşımı olan Biyond, bireysel finansal danışmanlık hizmeti sunmamaktadır. Bu bültende sunulan bilgiler ve yapılan yorumlar yatırım danışmanlığı kapsamında yer almaz. Yatırım danışmanlığı hizmeti, yetkili kuruluşlar tarafından kişilerin risk ve getiri tercihleri dikkate alınarak, kişiye özel sunulmaktadır. Burada yer alan yorumlar ve verilen bilgiler ise eğitim amaçlıdır, haber ve genel niteliktedir. Bu içerikler mali durumunuz ile risk ve getiri tercihlerinize uygun olmayabilir. Bu nedenle, sadece burada yer alan bilgilere dayanılarak yatırım kararı verilmesi beklentilerinize uygun sonuçlar doğurmayabilir.

## Genel Piyasa Skoru

Düneye kıyasla hafif gerileme kaydeden Genel Piyasa Skoru, yatırımcıların piyasaya duydukları güvenin bir miktar azalmış olabileceğini gösteriyor. Bununla birlikte, skorun geçtiğimiz haftaya kıyasla daha yüksek olması, piyasada toparlanma ihtimaline vurgu yapıyor. Yatırım kararları alınırken volatilitenin ihtimali göz ardı edilmemeli ve risk yönetimi önceliklendirilmeli.

### Gösterge Hakkında

Genel Piyasa Skoru, kripto para piyasasına hakim olan ruh halini yansıtmak üzere tasarlanmış, Korku ve Açgözlülük Endeksine benzer, duyarlılığa dayalı bir metriktir. Solda kırmızı ile gösterilen daha düşük skor, düşüş koşullarını işaret ederken, sağda yeşil ile gösterilen daha yüksek skor, yükseliş piyasası olarak yorumlanmalıdır.

## Dönem Endeksi

Dönem Endeksi, altcoin'lerin Bitcoin karşısındaki performansının güçlenmeye devam ettiğini ortaya koyarak, bu yatırım alternatiflerinin piyasadaki konumlarını sağlamlaştırdıklarını işaret ediyor. Yatırımcı tercihlerinde değişim anlamına da gelen analiz sonuçları, trader'ların stratejilerini güncellemelerinin faydalı bir yaklaşım olabileceğini düşündürüyor.

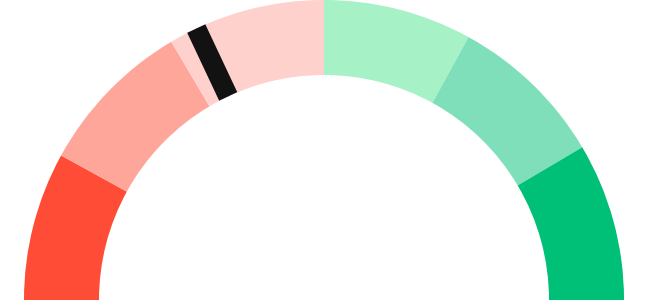
### Gösterge Hakkında

Dönem Endeksi, Bitcoin ile altcoinlerin son yedi günlük performanslarını karşılaştıran bir göstergedir. Endeks, altcoinlerin Bitcoin karşısındaki güçlenme veya zayıflama durumunu yüzdesel olarak ifade ederek, yatırımcılara piyasadaki güncel trendi gözlemlenebilir fırsatı sunar.

## Genel Piyasa Skoru

Zayıf Düşüş Eğilimli

36



## Dönem Endeksi

Dönem Göreceli Performans  
Altcoin 79%



## En Çok Kazananlar

DİJİTAL VARLIK	DEĞİŞİM
<b>FLOW</b> Flow	2.29%
<b>SNX</b> Synthetix	1.37%
<b>KLAY</b> Klaytn	1.37%

## En Çok Kaybedenler

DİJİTAL VARLIK	DEĞİŞİM
<b>XMR</b> Monero	-5.22%
<b>WAVES</b> Waves	-3.90%
<b>MKR</b> Maker	-0.48%

## Biyond Atlas

Önceki günlerde olduğu gibi bugün de Bitcoinde aşırı satım koşullarında azalma olduğunu gösteren Atlas indikatörü, satış baskısının azaldığını ortaya koyuyor. Ancak genel piyasa hissiyatının düşüş eğilimli olması, volatilitenin altını çiziyor. Yatırımcılar piyasaya ilişkin içgörü kazanabilmek için indikatörleri bütüncül bir yaklaşımla takip etmeli.

### Gösterge Hakkında

Biyond Atlas göstergesi, altı önemli pazar faktörü kategorisini analiz etmek için makine öğrenimi kullanarak karar destek mekanizması sunar. Endeks'in dikliği aynı zamanda fiyat hareketini doğrular. Endeks zıt yönlere geçtiğinde, harekete geçmek için en iyi zaman olacaktır.

## Vanguard

Vanguard indikatörü, dün olduğu gibi bugün de kısa vade için turuncu sinyal vererek ihtiyatlı yaklaşımın altını çiziyor. Yeşil bölgede yer alan orta vade, kısa vadede volatilitenin ihtimaline rağmen artış potansiyeline vurgu yaparken, turuncu sinyal veren uzun vade ise piyasanın denge haline ulaşabileceğini işaret ediyor. Kısa vadede iniş çıkışlar görülebilecek olmasına rağmen fiyatlarda artış ihtimalini ortaya koyan mevcut durumda esnek bir yatırım yaklaşımı benimsenmesi önem kazanıyor.

### Gösterge Hakkında

Vanguard, tüm zaman aralıkları ve kripto paralar için tasarlanmış bir trend tespit algoritmasıdır. Güçlü düşüş eğilimleri için Kırmızı, düşüş eğilimleri için Turuncu, boğa eğilimleri için Mavi ve güçlü boğa eğilimleri için Yeşil olmak üzere dört renkli bir sistem kullanır ve temel piyasa davranış içgörüsünü belirtir.

## Firefly Alpha

Düneye kıyasla gerileme kaydeden Firefly Alpha indikatöründe düşüş trendinin güçlendiği dikkat çekiyor. Volatilitenin ihtimali ve hissiyatta değişim anlamına gelen analiz, piyasa koşullarının öngörülebilmesi için indikatörün yakından takip edilmesi gerektiğini vurguluyor.

### Gösterge Hakkında

Firefly Alpha İndikatörü, yükseliş veya düşüş bölgelerini gösteren ibresiyle piyasa momentumuna ilişkin anında görsel bir ipucu sağlayarak yatırımcılara trend eğilimine ilişkin net bir gösterge sunar.

## Bitcoin Genel Bakış

Biyond Atlas makine öğrenimi kullanarak Bitcoin'in yerel aşırı alım ve aşırı satım seviyelerini belirler

### Biyond Atlas

**Nötr**  
100.13 ▼ -0.02

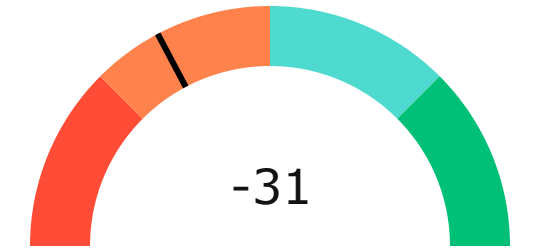
### Vanguard

1G 3G 1H




## Firefly Alpha

**Zayıf Düşüş Eğilimli**

▲ 12.52



## Yatırım Fırsatları

DİJİTAL VARLIK	PERİYOD	İŞLEM TARİHİ
 <b>XTZ</b> Tezos	Sat 12h	25 Temmuz, 03:00
 <b>HBAR</b> Hedera Hashgraph	Sat 12h	25 Temmuz, 03:00
 <b>KLAY</b> Klaytn	Sat 12h	25 Temmuz, 03:00

# Tematik dijital varlık sepetleri

Tematik portföyler sayesinde kripto para yatırımını kolaylaştırıyoruz. Detaylı analizleri seven yatırımcılar için tasarlanan kripto varlık sepetlerimizden dilediğiniz getiri ve risk oranına uygun portföye yatırım yapabilirsiniz.

Günlük analizler ve daha fazlası için  
Biyond.com.tr sitesine ücretsiz üye  
olun.

Ücretsiz üye ol

## Geçmiş İşlemler

BAŞARILI KISA DÖNEM

AI



**LINK**  
Chainlink

Giriş Fiyatı  
**\$8.11**

Çıkış Fiyatı  
**\$10.62**

Yatırım Getirisi  
**30.95%**

Nathan Batchelor

BAŞARILI KISA DÖNEM

AI



**ETH**  
Ethereum

Giriş Fiyatı  
**\$1,630**

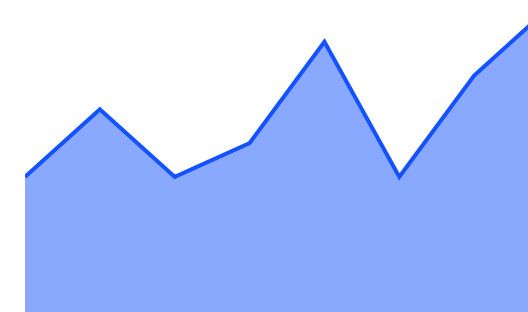
Çıkış Fiyatı  
**\$1,782**

Yatırım Getirisi  
**9.33%**

Nathan Batchelor

TEMATİK

## Ethereum Ecosystem



Sharp Rasyosu  
**Bitcoin**

Günlük Değişim (%)  
**+1.2**

TEMATİK

## Pegasus Pulse



Sharp Rasyosu  
**Bitcoin**

Günlük Değişim (%)  
**+1.2**

# biyond

## Akıllı kripto yatırımcılarının platformu

Ücretsiz üye ol

The screenshot displays the Biyond platform dashboard with the following sections:

- Piyasa Genel Skoru:** Güçlü Yükseliş Eğilimli, 76. A gauge chart shows a strong upward trend.
- Bitcoin Genel Bakış:** Biyond Atlas Aşırı Alım 98.54, Vanguard 1D 3D 7W. A gauge chart shows a strong upward trend.
- İşlem Defteri:** SUCCESSFUL SHORT DÖNEM Long. LINK Chainlink: Giriş Fiyatı \$8.11, Çıkış Fiyatı \$10.62, Yatırım Getirisi 30.95%. ETH Ethereum: Giriş Fiyatı \$1,630, Çıkış Fiyatı \$1,782, Yatırım Getirisi 9.33%.
- Dönem Endeksi:** Dönem Altcoin, Göreceli Performans 90%. A bar chart compares Bitcoin and Altcoin periods.
- Yaklaşan Web Seminerleri:** Biyond Hands-on (Aralık 31, Pazar 19:30 - 20:00) and Biyond Deep Dive (Ocak 4, Perşembe 19:30 - 20:00).
- Haftalık Video:** Biyond Live (Nathan Batchelor, Passcode: p@i2\$78Rh) and Biyond Live Altcoin (Nathan Batchelor, Passcode: \$2Thblvf).
- Analiz:** Biyond Daily: ETF News (1 day ago) and Biyond Daily: \$44,000 Decision (2 days ago).

Fibabanka müşterilerine özel  
**%50 indirim**  
için aşağıdaki kodu kullan

**FIYND0122**

Bu içerik size Fibabanka ve Biyond (Biyond.com.tr) iş ortaklığı ile sunulmaktadır.