

Günlük Kripto Para Analiz Raporu

25 Ağustos 2024

Yasal Uyarı

Biyond Trader LLC, resmî bir kuruluş veya kamu kurumuna kayıtlı değildir. Ana faaliyet alanı araştırma ve veri yayını/paylaşımı olan Biyond, bireysel finansal danışmanlık hizmeti sunmamaktadır. Bu bültende sunulan bilgiler ve yapılan yorumlar yatırım danışmanlığı kapsamında yer almaz. Yatırım danışmanlığı hizmeti, yetkili kuruluşlar tarafından kişilerin risk ve getiri tercihleri dikkate alınarak, kişiye özel sunulmaktadır. Burada yer alan yorumlar ve verilen bilgiler ise eğitim amaçlıdır, haber ve genel niteliktedir. Bu içerikler mali durumunuz ile risk ve getiri tercihlerinize uygun olmayabilir. Bu nedenle, sadece burada yer alan bilgilere dayanılarak yatırım kararı verilmesi beklentilerinize uygun sonuçlar doğurmayabilir.

Genel Piyasa Skoru

Düneye kıyasla herhangi bir değişim kaydetmeyen Genel Piyasa Skoru, piyasada belirsizliğin hâkim olduğunu ve trader'ların ihtiyatlı yaklaşımlarını sürdürdüklerini gösteriyor. Piyasanın seyrinde henüz pozitif bir değişimden söz edilemeyeceğini gösteren veriler, yatırımcıların piyasa hareketlerini sık aralıklarla takip etmelerinin önemini vurguluyor.

Gösterge Hakkında

Genel Piyasa Skoru, kripto para piyasasına hakim olan ruh halini yansıtmak üzere tasarlanmış, Korku ve Açgözlülük Endeksine benzer, duyarlılığa dayalı bir metriktir. Solda kırmızı ile gösterilen daha düşük skor, düşüş koşullarını işaret ederken, sağda yeşil ile gösterilen daha yüksek skor, yükseliş piyasası olarak yorumlanmalıdır.

Dönem Endeksi

Dönem Endeksinde görülen kayda değer yükseliş, altcoin performansının Bitcoin'i geride bırakmaya devam ettiğini gösteriyor. Yatırımcı tercihlerindeki değişimin yansıması niteliğindeki bu uzun vadeli trend, altcoin'lere olan güvenin pekiştiğinin de göstergesi. Mevcut tabloda portföy çeşitlendirme yaklaşımı düşünülebilir.

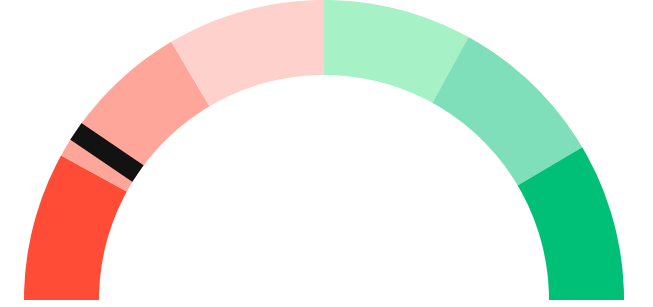
Gösterge Hakkında

Dönem Endeksi, Bitcoin ile altcoinlerin son yedi günlük performanslarını karşılaştıran bir göstergedir. Endeks, altcoinlerin Bitcoin karşısındaki güçlenme veya zayıflama durumunu yüzdesel olarak ifade ederek, yatırımcılara piyasadaki güncel trendi gözleme fırsatı sunar.

Genel Piyasa Skoru

Güçlü Düşüş Eğilimli

19






Dönem Endeksi




Dönem Göreceli Performans
Bitcoin 13%



En Çok Kazananlar

DİJİTAL VARLIK	DEĞİŞİM
 APE Ape	NaN%
 FTM Fantom	NaN%
 LDO Lido	NaN%

En Çok Kaybedenler

DİJİTAL VARLIK	DEĞİŞİM
 XMR Monero	NaN%
 WAVES Waves	NaN%
 FLOW Flow	NaN%

Biyond Atlas

Atlas indikatöründe düne kıyasla hafif düşüş olmasına rağmen Bitcoin nötr konumunu koruyor ve aşırı alım veya aşırı satım bölgesinde bulunmuyor. Yatay seyreden indikatör verileri, piyasa koşullarında istikrarı işaret etse de trader'lar ani değişimlere hazırlıklı olmalı. İndikatör verilerinin yakından takip edilmes, bilgiye dayalı kararlar alınması noktasında faydalı olacaktır.

[Gösterge hakkında](#)

Vanguard

Dün Bitcoin ve diğer kripto paralar için kısa vadede yeşil sinyal veren Vanguard indikatörü, bugün mavi bölgeye geçiş yaparak yakın gelecekte piyasanın durgun seyredebileceğini gösteriyor. Herhangi bir değişikliğin görülmediği orta ve uzun vade ise turuncu sinyal vermeyi sürdürerek piyasa hissiyatında belirsizliğin ve volatilitenin devam ettiğini gösteriyor. Trader'lar kayda değer trend değişimlerini öngörebilmek için piyasayı yakından takip etmeli.

[Gösterge hakkında](#)

Firefly Alpha

Önceki günlerin yükseliş eğiliminden uzaklaşan Firefly Alpha indikatörü, kripto piyasasında dalgalanma olasılığına dikkat çekiyor. İndikatörde görülen farklı veriler, yatırımcıları stratejilerini gözden geçirip daha korunma odaklı bir yaklaşım benimsemeye sevk edebilir.

[Gösterge hakkında](#)

Bitcoin Genel Bakış

Biyond Atlas makine öğrenimi kullanarak Bitcoin'in yerel aşırı alım ve aşırı satım seviyelerini belirler

Biyond Atlas

Nötr
100.28 ▼ -0.12

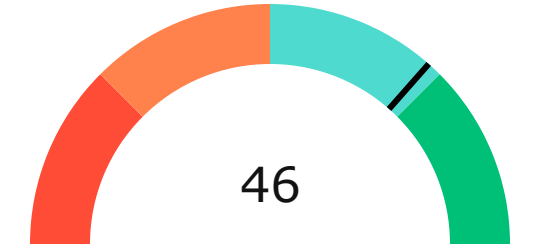
Vanguard

1G 3G 1H




Firefly Alpha

Orta Düzeyde Yükseliş Eğilimli

▼ -16.29



Yatırım Fırsatları

DİJİTAL VARLIK		PERİYOD	İŞLEM TARİHİ
 ATOM Cosmos	Sat	1w	19 Ağustos, 03:00
 XRP Ripple	Al	1w	19 Ağustos, 03:00
 PAXG PAX Gold	Al	1w	19 Ağustos, 03:00

biyond

Akıllı kripto yatırımcılarının platformu

Ücretsiz üye ol

biyond beta

Ana Sayfa İndikatörler İşlem Defteri Analiz Portföy Yayınlar Piyasa

Koin ara

Piyasa Genel Skoru

Güçlü Yükseliş Eğilimli
76

Düşük Eğilimli Yükseliş Eğilimli

Bitcoin Genel Bakış

Biyond Atlas
Aşırı Alım
98.54

Grafikte gör >

Vanguard
1D 3D 7D

Grafikte gör >

İşlem Defteri

SUCCESSFUL SHORT DÖNEM Long

	Giriş Fiyatı	Çıkış Fiyatı	Yatırım Getirisi
LINK Chainlink	\$8.11	\$10.62	30.95%

Nathan Batchelor Geçmiş Perf. >

SUCCESSFUL SHORT DÖNEM Long

	Giriş Fiyatı	Çıkış Fiyatı	Yatırım Getirisi
ETH Ethereum	\$1,630	\$1,782	9.33%

Nathan Batchelor Geçmiş Perf. >

İşlem defterine göz at.

Yaklaşan Web Seminerleri

Biyond Hands-on
Aralık 31, Pazar 19:30 - 20:00
Nathan Batchelor [Kaydol](#)

Biyond Deep Dive
Ocak 4, Perşembe 19:30 - 20:00
Nathan Batchelor [Kaydol](#)

Haftalık Video

Tüm Videolar >

Biyond Live
Nathan Batchelor
Passcode: p@i2\$78Rh
1 day ago

Biyond Live Altcoin
Nathan Batchelor
Passcode: \$2Thblvf
5 days ago

Analiz

Günlük Analiz > Haftalık Analiz >

Biyond Daily: ETF News
DAILY 1 day ago
Nathan Batchelor

Biyond Daily: \$44,000 Decision
DAILY 2 days ago
Nathan Batchelor

Bu içerik size Fibabanka ve Biyond (Biyond.com.tr) iş ortaklığı ile sunulmaktadır.