

Günlük Kripto Para Analiz Raporu

25 Eylül 2024

Yasal Uyarı

Biyond Trader LLC, resmî bir kuruluş veya kamu kurumuna kayıtlı değildir. Ana faaliyet alanı araştırma ve veri yayını/paylaşımı olan Biyond, bireysel finansal danışmanlık hizmeti sunmamaktadır. Bu bültende sunulan bilgiler ve yapılan yorumlar yatırım danışmanlığı kapsamında yer almaz. Yatırım danışmanlığı hizmeti, yetkili kuruluşlar tarafından kişilerin risk ve getiri tercihleri dikkate alınarak, kişiye özel sunulmaktadır. Burada yer alan yorumlar ve verilen bilgiler ise eğitim amaçlıdır, haber ve genel niteliktedir. Bu içerikler mali durumunuz ile risk ve getiri tercihlerinize uygun olmayabilir. Bu nedenle, sadece burada yer alan bilgilere dayanılarak yatırım kararı verilmesi beklentilerinize uygun sonuçlar doğurmayabilir.

Genel Piyasa Skoru

Genel Piyasa Skorunda düne kıyasla görülen hafif yükseliş, olumlu piyasa hissiyatında artış anlamına geliyor. Skor önceki günlerin seviyelerine benzer seyretse de bugünkü artışın yatırımcılar arasındaki tedirginlikte bir miktar azalma olarak yorumlanması mümkün. İyimser beklentilerde yoğunlaşma söz konusu olsa da skorun genel anlamda düşük kaldığı dikkat çekiyor. Endeks bu seviyelerde seyrettiği sürece yatırım kararlarında ihtiyat ve riskten kaçınma önceliklendirilmeli.

Gösterge Hakkında

Genel Piyasa Skoru, kripto para piyasasına hakim olan ruh halini yansıtmak üzere tasarlanmış, Korku ve Açgözlülük Endeksine benzer, duyarlılığa dayalı bir metriktir. Solda kırmızı ile gösterilen daha düşük skor, düşüş koşullarını işaret ederken, sağda yeşil ile gösterilen daha yüksek skor, yükseliş piyasası olarak yorumlanmalıdır.

Dönem Endeksi

Altcoin'lerin Bitcoin karşısında sağlam performans sergilemeye devam ettiklerini gösteren Dönem Endeksi, yatırımcıların alternatif kripto paralardan yüksek getiri beklentisinin sürdüğünü ortaya koyuyor. Mevcut trend Bitcoin dominansında zayıflama anlamına gelebileceğinden, indikatör değişimleri takip edilerek trendin devam mı edeceği yoksa tersine mi döneceği gözlemlenmeli.

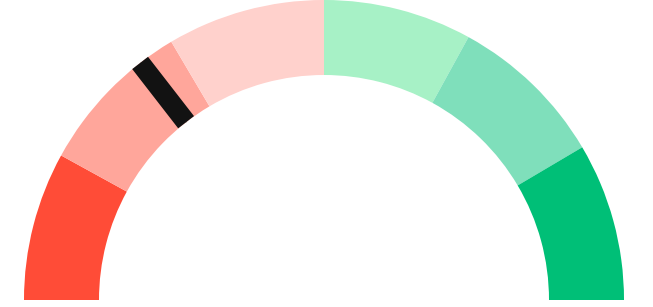
Gösterge Hakkında

Dönem Endeksi, Bitcoin ile altcoinlerin son yedi günlük performanslarını karşılaştıran bir göstergedir. Endeks, altcoinlerin Bitcoin karşısındaki güçlenme veya zayıflama durumunu yüzdesel olarak ifade ederek, yatırımcılara piyasadaki güncel trendi gözlemleme fırsatı sunar.

Genel Piyasa Skoru

Zayıf Düşüş Eğilimli

29






Dönem Endeksi




Dönem Göreceli Performans
Bitcoin 79%



En Çok Kazananlar

DİJİTAL VARLIK	DEĞİŞİM
 AVAX Avalanche	-2.25%
 SC	-1.18%
 PENDLE Pendle	0.89%

En Çok Kaybedenler

DİJİTAL VARLIK	DEĞİŞİM
 ID Everest	11.39%
 XMR	5.60%
 DYM	11.38%

Biyond Atlas

Düneye kıyasla hafif artışın gözlemlendiği Atlas indikatörü, Bitcoin için yükseliş ihtimalinin devam ettiğini gösteriyor. Alım aktivitesinde artış olarak yorumlanabilecek veriler, alım-satım koşulları arasındaki dengede değişim ortaya çıkarabileceğinden, indikatör verileri yakından takip edilerek gerektiğinde yatırım stratejileri güncellenmeli.

[Gösterge hakkında](#)

Vanguard

Vanguard indikatörünün bugünkü analizinde trend renkleri karmaşık bir tablo ortaya koyuyor. Günlük zaman dilimi yeşil sinyal vererek yükseliş ihtimalinin altını çizse de 3 günlük zaman diliminin mavi bölgede yer alması, zıt bir trendi işaret ediyor. Uzun vadenin turuncu sinyal vermesi ise belirsizliğe vurgu yapıyor. Piyasaya ilişkin net bir tablodan söz etmenin mümkün olmadığını gösteren veriler volatilité ihtimaline vurgu yaptığundan, indikatör sonuçları yakından takip edilmeli.

[Gösterge hakkında](#)

Firefly Alpha

Orta düzeyde yükseliş eğilimi ortaya koyan Firefly Alpha indikatörü, elverişli piyasa koşulları oluşabileceğini gösteriyor. İndikatördeki yükseliş, özellikle uzun vadeli yatırımcılar için olumlu sinyal anlamına gelse de piyasaya ilişkin bütüncül bir bakış açısı edinebilmesi için bu veriler, diğer göstergelerle birlikte yorumlanmalı. Yükseliş trendi devam etse de endeksteki yükselişin yavaş kaldığı göz önünde bulundurulmalı.

[Gösterge hakkında](#)

Bitcoin Genel Bakış

Biyond Atlas makine öğrenimi kullanarak Bitcoin'in yerel aşırı alım ve aşırı satım seviyelerini belirler

Biyond Atlas

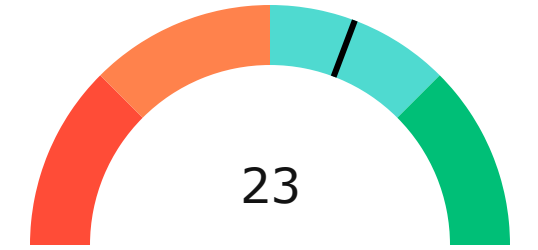
Hafif Yükseliş Eğilimli
99.59 ▼ -0.06

Vanguard

1G 3G 1H

Firefly Alpha

Zayıf Yükseliş Eğilimli
▼ -10.03



Yatırım Fırsatları

DİJİTAL VARLIK	PERİYOD	İŞLEM TARİHİ
GMT Gomining Token	AI 12h	25 Eylül, 03:00
SUPER PeerMe SUPER	AI 12h	25 Eylül, 03:00

biyond

Akıllı kripto yatırımcılarının platformu

Ücretsiz üye ol

biyond beta

Ana Sayfa İndikatörler İşlem Defteri Analiz Portföy Yayınlar Piyasa

Koin ara

Piyasa Genel Skoru

Güçlü Yükseliş Eğilimli
76

Düşük Eğilimli Yükseliş Eğilimli

Bitcoin Genel Bakış

Biyond Atlas
Aşırı Alım
98.54

Grafikte gör >

Vanguard
1D 3D 7D

Grafikte gör >

İşlem Defteri

SUCCESSFUL SHORT DÖNEM Long

	Giriş Fiyatı	Çıkış Fiyatı	Yatırım Getirisi
LINK Chainlink	\$8.11	\$10.62	30.95%

Nathan Batchelor Geçmiş Perf. >

SUCCESSFUL SHORT DÖNEM Long

	Giriş Fiyatı	Çıkış Fiyatı	Yatırım Getirisi
ETH Ethereum	\$1,630	\$1,782	9.33%

Nathan Batchelor Geçmiş Perf. >

İşlem defterine göz at.

Yaklaşan Web Seminerleri

Biyond Hands-on
Aralık 31, Pazar 19:30 - 20:00
Nathan Batchelor [Kaydol](#)

Biyond Deep Dive
Ocak 4, Perşembe 19:30 - 20:00
Nathan Batchelor [Kaydol](#)

Haftalık Video

Tüm Videolar >

Biyond Live
Nathan Batchelor
Passcode: p@i2\$78Rh
1 day ago

Biyond Live Altcoin
Nathan Batchelor
Passcode: \$2Thblvf
5 days ago

Analiz

Günlük Analiz > Haftalık Analiz >

Biyond Daily: ETF News
DAILY 1 day ago
Nathan Batchelor

Biyond Daily: \$44,000 Decision
DAILY 2 days ago
Nathan Batchelor

Bu içerik size Fibabanka ve Biyond (Biyond.com.tr) iş ortaklığı ile sunulmaktadır.