

Günlük Kripto Para Analiz Raporu

25 Ekim 2024

Yasal Uyarı

Biyond Trader LLC, resmî bir kuruluş veya kamu kurumuna kayıtlı değildir. Ana faaliyet alanı araştırma ve veri yayını/paylaşımı olan Biyond, bireysel finansal danışmanlık hizmeti sunmamaktadır. Bu bültende sunulan bilgiler ve yapılan yorumlar yatırım danışmanlığı kapsamında yer almaz. Yatırım danışmanlığı hizmeti, yetkili kuruluşlar tarafından kişilerin risk ve getiri tercihleri dikkate alınarak, kişiye özel sunulmaktadır. Burada yer alan yorumlar ve verilen bilgiler ise eğitim amaçlıdır, haber ve genel niteliktedir. Bu içerikler mali durumunuz ile risk ve getiri tercihlerinize uygun olmayabilir. Bu nedenle, sadece burada yer alan bilgilere dayanılarak yatırım kararı verilmesi beklentilerinize uygun sonuçlar doğurmayabilir.

Genel Piyasa Skoru

Genel Piyasa Skorunda düne kıyasla görülen artış, yatırımcıların iyimser beklentilerinde yükseliş olduğunu ortaya koysa da skorun geçtiğimiz haftanın seviyelerinin altında kalması, trendde tersine dönüşün ihtimal dahilinde olduğunu gösteriyor. Cüzi de olsa skordaki değişimlerin piyasanın seyrine ilişkin içgörü kazandırabileceği unutulmayarak endeksin seyri yakından takip edilmeli.

Gösterge Hakkında

Genel Piyasa Skoru, kripto para piyasasına hakim olan ruh halini yansıtmak üzere tasarlanmış, Korku ve Açgözlülük Endeksine benzer, duyarlılığa dayalı bir metriktir. Solda kırmızı ile gösterilen daha düşük skor, düşüş koşullarını işaret ederken, sağda yeşil ile gösterilen daha yüksek skor, yükseliş piyasası olarak yorumlanmalıdır.

Dönem Endeksi

Geçtiğimiz haftalarda olduğu gibi bugün de altcoin'lerin Bitcoin'e kıyasla yüksek performans gösterdiklerini ortaya koyan Dönem Endeksi, bu yatırım araçlarına ilginin artarak devam ettiğini işaret ediyor. Mevcut örüntünün geçici bir dönem olmaktan ziyade uzun vadeli yatırımcı davranışının göstergesi olabileceğini düşündüren veriler, yatırım portföylerinde çeşitlendirmeye gidilmesinin faydalı bir yaklaşım olabileceğini gösteriyor.

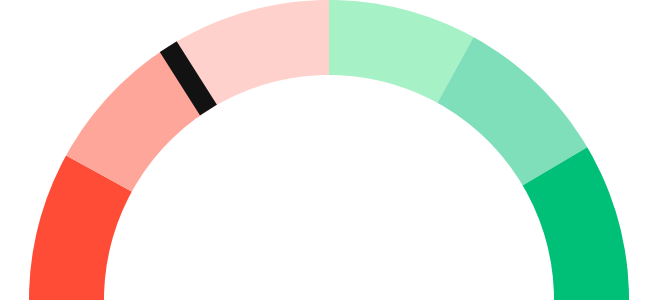
Gösterge Hakkında

Dönem Endeksi, Bitcoin ile altcoinlerin son yedi günlük performanslarını karşılaştıran bir göstergedir. Endeks, altcoinlerin Bitcoin karşısındaki güçlenme veya zayıflama durumunu yüzdesel olarak ifade ederek, yatırımcılara piyasadaki güncel trendi gözlemlene fırsatı sunar.

Genel Piyasa Skoru

Zayıf Düşüş Eğilimli

32






Dönem Endeksi




Dönem Göreceli Performans
Bitcoin 79%



En Çok Kazananlar

DİJİTAL VARLIK	DEĞİŞİM
 RVN Ravencoin	-10.07%
 PENDLE Pendle	-5.29%
 CELO	-2.25%

En Çok Kaybedenler

DİJİTAL VARLIK	DEĞİŞİM
 XMR	5.60%
 AEVO Aevo	0.25%
 BOME BOOK OF MEME	-4.16%

Biyond Atlas

Endekste düne kıyasla görülen hafif yükselişle birlikte Atlas indikatörü yükseliş eğilimini işaret etmeyi sürdürüyor. Bitcoin'in aşırı alım bölgesinde yer alması fiyatta yükseliş ihtimalinin altını çizse de yakın zamanlı aşağı yönlü seyir, fiyat aralığına ilişkin tahminde bulunmayı güçleştiriyor.

[Gösterge hakkında](#)

Vanguard

Düne benzer sonuçlar veren Vanguard indikatöründe piyasada belirsizlik ve volatilité ihtimali önplana çıkıyor. Orta vadenin mavi sinyal vermesi ise düşüş trendinin ihtimal dahilinde olduğunu gösteriyor. Bununla birlikte, kısa ve uzun vadenin turuncu bölgede yer almaları, piyasanın farklı bir seyir izleyebileceğini işaret ediyor. Yatırımcıların ihtiyatlı bir yaklaşım benimseyerek ani piyasa değişimlerine hazırlıklı olmaları ve riskleri etkin yönetmeleri önem taşıyor.

[Gösterge hakkında](#)

Firefly Alpha

Dünün hafif düşüş eğiliminden farklılaşarak yükseliş eğilimini işaret eden Firefly Alpha indikatörü, piyasanın seyrinde yukarı yönlü değişim olasılığının altını çiziyor. Bununla birlikte, kripto piyasasının volatil niteliği nedeniyle fiyatta ani ve hacimli değişimler gerçekleşebileceği unutulmamalı. Yatırım kararları, gerektiğinde indikatör sonuçlarına göre revize edilmeli.

[Gösterge hakkında](#)

Bitcoin Genel Bakış

Biyond Atlas makine öğrenimi kullanarak Bitcoin'in yerel aşırı alım ve aşırı satım seviyelerini belirler

Biyond Atlas

Hafif Yükseliş Eğilimli
98.87 ▼ -0.01

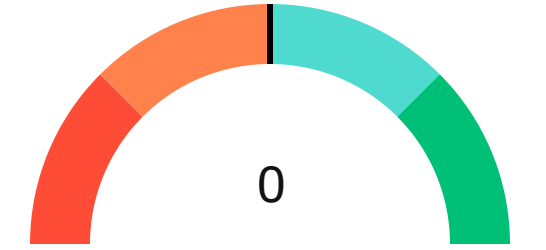
Vanguard

1G 3G 1H

Firefly Alpha

Zayıf Yükseliş Eğilimli

▲ 1.14



Yatırım Fırsatları

DİJİTAL VARLIK	PERİYOD	İŞLEM TARİHİ
SOL Solana	AI 12h	25 Ekim, 03:00
RAY Raydium	AI 12h	25 Ekim, 03:00
BOME BOOK OF MEME	AI 12h	25 Ekim, 03:00

biyond

Akıllı kripto yatırımcılarının platformu

Ücretsiz üye ol

biyond beta

Ana Sayfa İndikatörler İşlem Defteri Analiz Portföy Yayınlar Piyasa

Koin ara

Piyasa Genel Skoru

Güçlü Yükseliş Eğilimli
76

Düşük Eğilimli Yükseliş Eğilimli

Bitcoin Genel Bakış

Biyond Atlas
Aşırı Alım
98.54

Grafikte gör >

Vanguard
1D 3D 7D

Grafikte gör >

İşlem Defteri

SUCCESSFUL SHORT DÖNEM Long

	Giriş Fiyatı	Çıkış Fiyatı	Yatırım Getirisi
LINK Chainlink	\$8.11	\$10.62	30.95%

Nathan Batchelor Geçmiş Perf. >

SUCCESSFUL SHORT DÖNEM Long

	Giriş Fiyatı	Çıkış Fiyatı	Yatırım Getirisi
ETH Ethereum	\$1,630	\$1,782	9.33%

Nathan Batchelor Geçmiş Perf. >

İşlem defterine göz at.

Yaklaşan Web Seminerleri

Biyond Hands-on
Aralık 31, Pazar 19:30 - 20:00
Nathan Batchelor [Kaydol](#)

Biyond Deep Dive
Ocak 4, Perşembe 19:30 - 20:00
Nathan Batchelor [Kaydol](#)

Haftalık Video

Tüm Videolar >

Biyond Live
Nathan Batchelor
Passcode: p@i2\$78Rh
1 day ago

Biyond Live Altcoin
Nathan Batchelor
Passcode: \$2Thblvf
5 days ago

Analiz

Günlük Analiz > Haftalık Analiz >

Biyond Daily: ETF News
DAILY 1 day ago
Nathan Batchelor

Biyond Daily: \$44,000 Decision
DAILY 2 days ago
Nathan Batchelor

Bu içerik size Fibabanka ve Biyond (Biyond.com.tr) iş ortaklığı ile sunulmaktadır.