

# Günlük Kripto Para Analiz Raporu

25 Kasım 2024

## Yasal Uyarı

Biyond Trader LLC, resmî bir kuruluş veya kamu kurumuna kayıtlı değildir. Ana faaliyet alanı araştırma ve veri yayını/paylaşımı olan Biyond, bireysel finansal danışmanlık hizmeti sunmamaktadır. Bu bültende sunulan bilgiler ve yapılan yorumlar yatırım danışmanlığı kapsamında yer almaz. Yatırım danışmanlığı hizmeti, yetkili kuruluşlar tarafından kişilerin risk ve getiri tercihleri dikkate alınarak, kişiye özel sunulmaktadır. Burada yer alan yorumlar ve verilen bilgiler ise eğitim amaçlıdır, haber ve genel niteliktedir. Bu içerikler mali durumunuz ile risk ve getiri tercihlerinize uygun olmayabilir. Bu nedenle, sadece burada yer alan bilgilere dayanılarak yatırım kararı verilmesi beklentilerinize uygun sonuçlar doğurmayabilir.

## Genel Piyasa Skoru

Düneye kıyasla hafif düşüş kaydeden Genel Piyasa Skoru, geçtiğimiz haftanın pozitif atmosferinin büyük oranda devam ettiğini, ancak yatırımcılar arasında hissiyatta bir miktar gerilemeden de söz edilebileceğini gösteriyor. Piyasa görünümünün pozitif seyretmeye devam ettiği tabloda düzeltmelere hazırlıklı olunması ve diğer indikatörlerin de yakından takip edilmesi önem taşıyor.

### Gösterge Hakkında

Genel Piyasa Skoru, kripto para piyasasına hakim olan ruh halini yansıtmak üzere tasarlanmış, Korku ve Açgözlülük Endeksine benzer, duyarlılığa dayalı bir metriktir. Solda kırmızı ile gösterilen daha düşük skor, düşüş koşullarını işaret ederken, sağda yeşil ile gösterilen daha yüksek skor, yükseliş piyasası olarak yorumlanmalıdır.

## Dönem Endeksi

Altcoin'lerin ortalamasının üzerinde performans sergilemeye devam ettiklerini ortaya koyan Dönem Endeksi, bu yatırım araçlarındaki yukarı yönlü hareketliliğin sürdüğünü gösteriyor. Yatırımcıların portföy çeşitlendirme stratejilerini devam ettirdiklerini işaret eden veriler, altcoin'lerin performansındaki yükselişin volatilité ihtimalini artırdığının altını çizdiğinden, endeksteeki değişimler yakından takip edilmeli.

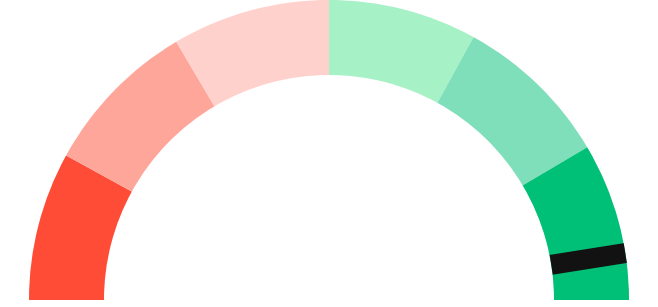
### Gösterge Hakkında

Dönem Endeksi, Bitcoin ile altcoinlerin son yedi günlük performanslarını karşılaştıran bir göstergedir. Endeks, altcoinlerin Bitcoin karşısındaki güçlenme veya zayıflama durumunu yüzdesel olarak ifade ederek, yatırımcılara piyasadaki güncel trendi gözlemlene fırsatı sunar.

## Genel Piyasa Skoru

### Güçlü Yükseliş Eğilimli

95






## Dönem Endeksi



Dönem Göreceli Performans  
Bitcoin 79%



## En Çok Kazananlar

DİJİTAL VARLIK	DEĞİŞİM
 <b>SAND</b> The Sandbox	<b>36.91%</b>
 <b>GLM</b> Golem	<b>14.88%</b>
 <b>MANA</b> Decentraland	<b>11.49%</b>

## En Çok Kaybedenler

DİJİTAL VARLIK	DEĞİŞİM
 <b>KSM</b> Kusama	<b>-15.32%</b>
 <b>ALGO</b> Algorand	<b>-10.06%</b>
 <b>XLM</b> Stellar	<b>-9.54%</b>

## Biyond Atlas

Bitcoin'deki aşırı alım koşullarının devam ettiğini gösteren Atlas indikatörü, endekste görülen hafif gerilemeye rağmen geçen haftanın seviyeleriyle istikrarlı bir seyir izliyor. Aşırı alım koşullarının uzun süredir devam etmesi piyasada düzeltme ihtimalini düşündürürken, piyasaya ilişkin bütüncül bir perspektif benimsenmesi önemini koruyor.

[Gösterge hakkında](#)

## Vanguard

Orta ve uzun vadenin yeşil sinyal vermesiyle birlikte yükseliş trendini işaret eden Vanguard indikatöründe kısa vadenin ise turuncu sinyal vererek ihtiyatlı bir yaklaşım benimsenmesinin önemini vurguladığı dikkat çekiyor. Bitcoin'de konsolidasyon veya geri çekilme beklenebileceğini gösteren veriler, kısa vadede dalgalanma olasılığına rağmen diğer zaman dilimleri için güçlü ve yukarı yönlü piyasa ihtimalinin altını çiziyor.

[Gösterge hakkında](#)

## Firefly Alpha

Hafif düşüş eğiliminin gözlemlendiği Firefly Alpha indikatörü, piyasada bir miktar gerileme beklenebileceğini ve piyasa dinamiklerinde değişim olabileceğini ortaya koyuyor. Bununla birlikte, genel piyasa seyrine ilişkin kesin bir çıkarımda bulunmanın kolay olmaması, karar süreçlerinde diğer indikatörlerin de değerlendirilmesinin ve yatırım stratejilerinin gerektiğinde revize edilmesinin önemini artırıyor.

[Gösterge hakkında](#)

## Bitcoin Genel Bakış

Biyond Atlas makine öğrenimi kullanarak Bitcoin'in yerel aşırı alım ve aşırı satım seviyelerini belirler

### Biyond Atlas

Aşırı Alım  
97.17 ▲ 0.02

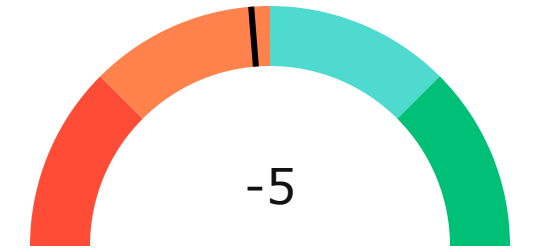
### Vanguard

1G 3G 1H

## Firefly Alpha

Zayıf Düşüş Eğilimli

▼ -0.12



## Yatırım Fırsatları

DİJİTAL VARLIK	PERİYOD	İŞLEM TARİHİ
<b>FTM</b> Fantom	AI 12h	25 Kasım, 03:00
<b>CHZ</b> Chiliz	AI 12h	25 Kasım, 03:00
<b>BAT</b> Basic Attention	AI 12h	25 Kasım, 03:00

# biyond

## Akıllı kripto yatırımcılarının platformu

Ücretsiz üye ol

**biyond** beta

Ana Sayfa İndikatörler İşlem Defteri Analiz Portföy Yayınlar Piyasa

Koin ara

### Piyasa Genel Skoru

Güçlü Yükseliş Eğilimli  
76

Düşük Eğilimli Yükseliş Eğilimli

### Bitcoin Genel Bakış

Biyond Atlas  
Aşırı Alım  
98.54

Grafikte gör >

Vanguard  
1D 3D 7D

Grafikte gör >

### İşlem Defteri

SUCCESSFUL SHORT DÖNEM Long

	Giriş Fiyatı	Çıkış Fiyatı	Yatırım Getirisi
LINK Chainlink	\$8.11	\$10.62	30.95%

Nathan Batchelor Geçmiş Perf. >

SUCCESSFUL SHORT DÖNEM Long

	Giriş Fiyatı	Çıkış Fiyatı	Yatırım Getirisi
ETH Ethereum	\$1,630	\$1,782	9.33%

Nathan Batchelor Geçmiş Perf. >

İşlem defterine göz at.

### Yaklaşan Web Seminerleri

**Biyond Hands-on**  
Aralık 31, Pazar 19:30 - 20:00  
Nathan Batchelor [Kaydol](#)

**Biyond Deep Dive**  
Ocak 4, Perşembe 19:30 - 20:00  
Nathan Batchelor [Kaydol](#)

### Haftalık Video

Tüm Videolar >

**Biyond Live**  
Nathan Batchelor  
Passcode: p@i2\$78Rh  
1 day ago

**Biyond Live Altcoin**  
Nathan Batchelor  
Passcode: \$2Thblvf  
5 days ago

### Analiz

Günlük Analiz > Haftalık Analiz >

**Biyond Daily: ETF News**  
DAILY 1 day ago  
Nathan Batchelor

**Biyond Daily: \$44,000 Decision**  
DAILY 2 days ago  
Nathan Batchelor

Bu içerik size Fibabanka ve Biyond (Biyond.com.tr) iş ortaklığı ile sunulmaktadır.