

Günlük Kripto Para Analiz Raporu

25 Aralık 2024

Yasal Uyarı

Biyond Trader LLC, resmî bir kuruluş veya kamu kurumuna kayıtlı değildir. Ana faaliyet alanı araştırma ve veri yayını/paylaşımı olan Biyond, bireysel finansal danışmanlık hizmeti sunmamaktadır. Bu bültende sunulan bilgiler ve yapılan yorumlar yatırım danışmanlığı kapsamında yer almaz. Yatırım danışmanlığı hizmeti, yetkili kuruluşlar tarafından kişilerin risk ve getiri tercihleri dikkate alınarak, kişiye özel sunulmaktadır. Burada yer alan yorumlar ve verilen bilgiler ise eğitim amaçlıdır, haber ve genel niteliktedir. Bu içerikler mali durumunuz ile risk ve getiri tercihlerinize uygun olmayabilir. Bu nedenle, sadece burada yer alan bilgilere dayanılarak yatırım kararı verilmesi beklentilerinize uygun sonuçlar doğurmayabilir.

Genel Piyasa Skoru

Genel Piyasa Skorunda düne kıyasla görülen artış, geçtiğimiz haftanın düşüş eğiliminden farklılaşarak piyasanın yükseliş beklentisi içinde olduğunu işaret ediyor. Ancak bu durumun volatilitenin habercisi olabileceği ve ani değişimlere hazırlıklı olunması gerektiği unutulmamalı.

Gösterge Hakkında

Genel Piyasa Skoru, kripto para piyasasına hakim olan ruh halini yansıtmak üzere tasarlanmış, Korku ve Açgözlülük Endeksine benzer, duyarlılığa dayalı bir metriktir. Solda kırmızı ile gösterilen daha düşük skor, düşüş koşullarını işaret ederken, sağda yeşil ile gösterilen daha yüksek skor, yükseliş piyasası olarak yorumlanmalıdır.

Dönem Endeksi

Dönem Endeksinin önceki günlerin skorunu koruması, altcoin'lerin yatırımcılar arasındaki popülerliğinin devam ettiğini gösteriyor. Kripto piyasası dinamiklerinde değişim ve yeniden yapılanmanın sinyallerini veren mevcut tabloda Bitcoin dominansındaki değişimin de yakından izlenmesi önem taşıyor.

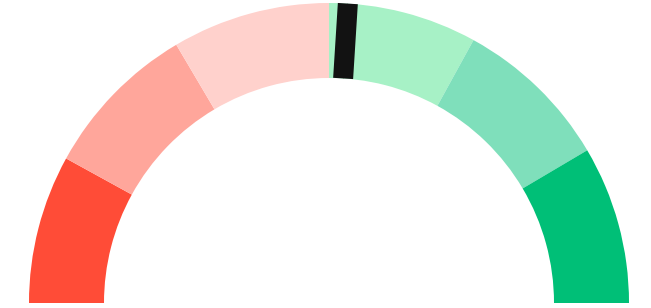
Gösterge Hakkında

Dönem Endeksi, Bitcoin ile altcoinlerin son yedi günlük performanslarını karşılaştıran bir göstergedir. Endeks, altcoinlerin Bitcoin karşısındaki güçlenme veya zayıflama durumunu yüzdesel olarak ifade ederek, yatırımcılara piyasadaki güncel trendi gözleme fırsatı sunar.

Genel Piyasa Skoru

Zayıf Yükseliş Eğilimli

52






Dönem Endeksi

Dönem Göreceli Performans




Bitcoin 79%



En Çok Kazananlar

DİJİTAL VARLIK	DEĞİŞİM
 BAT Basic Attention	17.44%
 RSR Reserve Rights	16.89%
 LPT Livepeer	16.28%

En Çok Kaybedenler

DİJİTAL VARLIK	DEĞİŞİM
 AAVE Aave	-2.88%
 FTM Fantom	-2.52%
 SUI Sui	-1.72%

Biyond Atlas

Aşırı alım sinyallerine rağmen yükseliş eğilimini işaret etmeyi sürdüren Atlas indikatörü, Bitcoin yatırımcıları arasında değerinde artış beklentisinin devam ettiğini ortaya koyuyor. Bununla birlikte, aşırı alım koşullarının piyasada düzeltmeyi beraberinde getirmesi riski sürüyor. Mevcut durumda piyasanın birden fazla indikatör üzerinden takibi ve dengeli bir risk yönetimi stratejisi benimsenmesi önemini koruyor.

[Gösterge hakkında](#)

Vanguard

Vanguard indikatöründe kısa vadenin yeşile dönmüş olması, yükseliş eğilimini işaret ediyor. Turuncu vade turuncu sinyal vererek belirsizlik ve yatay seyir ihtimalini işaret ederken, uzun vadenin ise mavi bölgede bulunduğu gözlemleniyor. Mevcut tablo, kısa vadenin yanı sıra uzun vadede yükseliş beklenebileceğini gösterse de trader'ların mevcut durumu diğer indikatör verileriyle birlikte değerlendirmeleri önem taşıyor.

[Gösterge hakkında](#)

Firefly Alpha

Düşüş eğiliminin önplana çıktığı önceki analizlerden farklı olarak, bugün zayıf yükseliş eğilimini işaret ederek satış baskısında bir miktar azalma olduğunu gösteriyor. Yatırımcıların riskten korunma yaklaşımından ziyade ihtiyatlı bir iyimserliğe geçiş yapabileceklerini ortaya koyan veriler pozitif bir görünüm çizse de yakın zamanda bu indikatörde görülen volatilitenin nedeniyle piyasanın yakından takibine devam edilmesi önem taşıyor.

[Gösterge hakkında](#)

Bitcoin Genel Bakış

Biyond Atlas makine öğrenimi kullanarak Bitcoin'in yerel aşırı alım ve aşırı satım seviyelerini belirler

Biyond Atlas

Hafif Yükseliş Eğilimli
99.26 ▲ 0.06

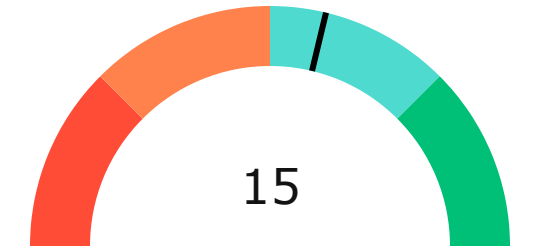
Vanguard

1G 3G 1H

Firefly Alpha

Zayıf Yükseliş Eğilimli

▼ -6.16



Yatırım Fırsatları

DİJİTAL VARLIK	PERİYOD	İŞLEM TARİHİ
PEOPLE ConstitutionDAO	Sat 3d	22 Aralık, 03:00
INJ Injective	Sat 3d	23 Aralık, 03:00
FET Fetch.ai	Sat 3d	22 Aralık, 03:00

biyond

Akıllı kripto yatırımcılarının platformu

Ücretsiz üye ol

biyond beta

Ana Sayfa İndikatörler İşlem Defteri Analiz Portföy Yayınlar Piyasa

Koin ara

Piyasa Genel Skoru

Güçlü Yükseliş Eğilimli
76

Düşük Eğilimli Yükseliş Eğilimli

Bitcoin Genel Bakış

Biyond Atlas
Aşırı Alım
98.54

Grafikte gör >

Vanguard
1D 3D 7D

Grafikte gör >

İşlem Defteri

SUCCESSFUL SHORT DÖNEM Long

	Giriş Fiyatı	Çıkış Fiyatı	Yatırım Getirisi
LINK Chainlink	\$8.11	\$10.62	30.95%

Nathan Batchelor Geçmiş Perf. >

SUCCESSFUL SHORT DÖNEM Long

	Giriş Fiyatı	Çıkış Fiyatı	Yatırım Getirisi
ETH Ethereum	\$1,630	\$1,782	9.33%

Nathan Batchelor Geçmiş Perf. >

İşlem defterine göz at.

Yaklaşan Web Seminerleri

Biyond Hands-on
Aralık 31, Pazar 19:30 - 20:00
Nathan Batchelor [Kaydol](#)

Biyond Deep Dive
Ocak 4, Perşembe 19:30 - 20:00
Nathan Batchelor [Kaydol](#)

Haftalık Video

Tüm Videolar >

Biyond Live
Nathan Batchelor
Passcode: p@i2\$78Rh
1 day ago

Biyond Live Altcoin
Nathan Batchelor
Passcode: \$2Thblvf
5 days ago

Analiz

Günlük Analiz > Haftalık Analiz >

Biyond Daily: ETF News
DAILY 1 day ago
Nathan Batchelor

Biyond Daily: \$44,000 Decision
DAILY 2 days ago
Nathan Batchelor

Bu içerik size Fibabanka ve Biyond (Biyond.com.tr) iş ortaklığı ile sunulmaktadır.