

Günlük Kripto Para Analiz Raporu

26 Şubat 2024

Yasal Uyarı

Biyond Trader LLC, resmî bir kuruluş veya kamu kurumuna kayıtlı değildir. Ana faaliyet alanı araştırma ve veri yayını/paylaşımı olan Biyond, bireysel finansal danışmanlık hizmeti sunmamaktadır. Bu bültende sunulan bilgiler ve yapılan yorumlar yatırım danışmanlığı kapsamında yer almaz. Yatırım danışmanlığı hizmeti, yetkili kuruluşlar tarafından kişilerin risk ve getiri tercihleri dikkate alınarak, kişiye özel sunulmaktadır. Burada yer alan yorumlar ve verilen bilgiler ise eğitim amaçlıdır, haber ve genel niteliktedir. Bu içerikler mali durumunuz ile risk ve getiri tercihlerinize uygun olmayabilir. Bu nedenle, sadece burada yer alan bilgilere dayanılarak yatırım kararı verilmesi beklentilerinize uygun sonuçlar doğurmayabilir.

Genel Piyasa Skoru

Düneye kıyasla hafif bir gerileme kaydeden Genel Piyasa Skoru, yatırımcıların coşku seviyesinde cüzi bir azalma olabileceğini ortaya koyuyor. Ancak genel olarak sabit kalan skor, geçen hafta boyunca hâkim olan hissiyatın devam ettiğini gösteriyor. Bu türden istikrarlı tablolar, günlük dalgalanmalara rağmen kripto piyasasına ilişkin hissiyatın genel olarak pozitif olduğu anlamına gelir. Ancak kripto paraların doğaları itibarıyla dinamik oldukları unutulmayarak piyasa davranışı dikkatle izlenmeli.

Gösterge Hakkında

Genel Piyasa Skoru, kripto para piyasasına hakim olan ruh halini yansıtmak üzere tasarlanmış, Korku ve Açgözlülük Endeksine benzer, duyarlılığa dayalı bir metriktir. Solda kırmızı ile gösterilen daha düşük skor, düşüş koşullarını işaret ederken, sağda yeşil ile gösterilen daha yüksek skor, yükseliş piyasası olarak yorumlanmalıdır.

Dönem Endeksi

Dönem Endeksi'nde daha önce görülen yükseliş trendinin tekrar ortaya çıktığı görülüyor. Bu sonuç, hem yatırımcıların altcoin'lere ilgisinde hem de altcoin'lerin Bitcoin karşısındaki performansında artış anlamına geliyor. Mevcut örüntü, piyasa dinamiklerinde Bitcoin odaklı yatırımlardan çeşitlendirilmiş portföye doğru bir değişimin habercisi olabilir. Mevcut altcoin piyasasından faydalanmak isteyen yatırımcılar, stratejilerini bu doğrultuda revize etmeli.

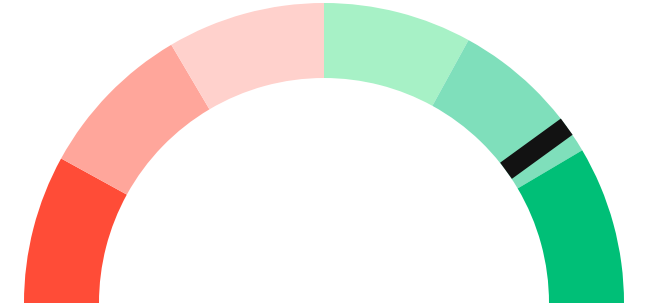
Gösterge Hakkında

Dönem Endeksi, Bitcoin ile altcoinlerin son yedi günlük performanslarını karşılaştıran bir göstergedir. Endeks, altcoinlerin Bitcoin karşısındaki güçlenme veya zayıflama durumunu yüzdesel olarak ifade ederek, yatırımcılara piyasadaki güncel trendi gözleme fırsatı sunar.

Genel Piyasa Skoru

Güçlü Yükseliş Eğilimli

80






Dönem Endeksi




Dönem Göreceli Performans
Altcoin 60%



En Çok Kazananlar

| DİJİTAL VARLIK | DEĞİŞİM |
|---|---------|
|  ZIL Zilliqa | 3.21% |
|  STX Stacks | 3.06% |
|  ALGO Algorand | 2.77% |

En Çok Kaybedenler

| DİJİTAL VARLIK | DEĞİŞİM |
|---|---------|
|  THETA Theta | -7.16% |
|  XMR Monero | -5.22% |
|  SNX Synthetix | -4.20% |

Biyond Atlas

Geçen hafta boyunca ve dün görülen trendle benzer şekilde, bugün de Atlas indikatöründe hafif yükseliş eğilimi söz konusu. Bu veri, Bitcoin'de aşırı alım veya aşırı satım koşullarının söz konusu olmadığını işaret etse de, skorda düne kıyasla cüzi bir artış görülmesi, kademeli bir büyümenin habercisi olabilir. Bu istikrarlı tablo risk iştahını düşük tutmak isteyen yatırımcılar için cazip bir ortam sunsa da, piyasada ani değişimler olabileceği unutulmamalı. Bu nedenle, yatırımcılar pozisyonlarını zamanında düzenleyebilmek için piyasayı anlık olarak takip etmeli.

Gösterge Hakkında

Biyond Atlas göstergesi, altı önemli pazar faktörü kategorisini analiz etmek için makine öğrenimi kullanarak traderlara karar destek mekanizması sunar. Bu gösterge, fiyatla ters orantılıdır. Hem aşırı alım hem de aşırı satış senaryolarını tanımlar ve bu durumlar iki yatay çizgi aracılığıyla gösterilir; üst çizgi aşırı ucuz, alt çizgi aşırı pahalı durumları temsil eder. Endeks'in dikliği aynı zamanda fiyat hareketini doğrular. Çizgiler zıt yönlere geçtiğinde, harekete geçmek için en iyi zaman olacaktır.

Vanguard

Bugünün Vanguard analizine bakıldığında kısa vadeli trendin daha önce görülen kırmızı renkten turuncu renge geçiş yaptığı görülüyor. Bu da düşüş öngörüsünün zayıfladığı anlamına geliyor. 3G ve 1H trendlerinin istikrarlı bir şekilde yeşil bölgede yer almaları ise orta ve uzun vadede iyimser bir tablonun hâkim olduğunu gösteriyor. Kısa ve uzun vadeli trendler arasında farklılığın görülmeye devam etmesi, yatırımcılar arasında belirsizliğe neden olabilir. Dolayısıyla, trendlerde orta ila uzun vadede bir değişim gerçekleşip gerçekleşmediği yakından takip edilmeli.

Gösterge Hakkında

Vanguard, tüm zaman aralıkları ve kripto paralar için tasarlanmış bir trend tespit algoritmasıdır. Güçlü düşüş eğilimleri için Kırmızı, düşüş eğilimleri için Turuncu, boğa eğilimleri için Mavi ve güçlü boğa eğilimleri için Yeşil olmak üzere dört renkli bir sistem kullanır ve temel piyasa davranış içgörüsü belirtir.

Bitcoin Genel Bakış

Biyond Atlas makine öğrenimi kullanarak Bitcoin'in yerel aşırı alım ve aşırı satım seviyelerini belirler

Biyond Atlas

Hafif Yükseliş Eğilimli
100 ▲ 12




Vanguard

1G

3G

1H

Günün Yatırım Fırsatları

| # | DİJİTAL VARLIK | | GÜNLÜK DEĞİŞİM |
|---|--|----|----------------|
| 1 |  UNI Uniswap | AI | -0.08% |
| 2 |  CAKE PancakeSwap | AI | 0.35% |
| 3 |  THETA Theta | AI | -7.16% |

Endeks Getirileri

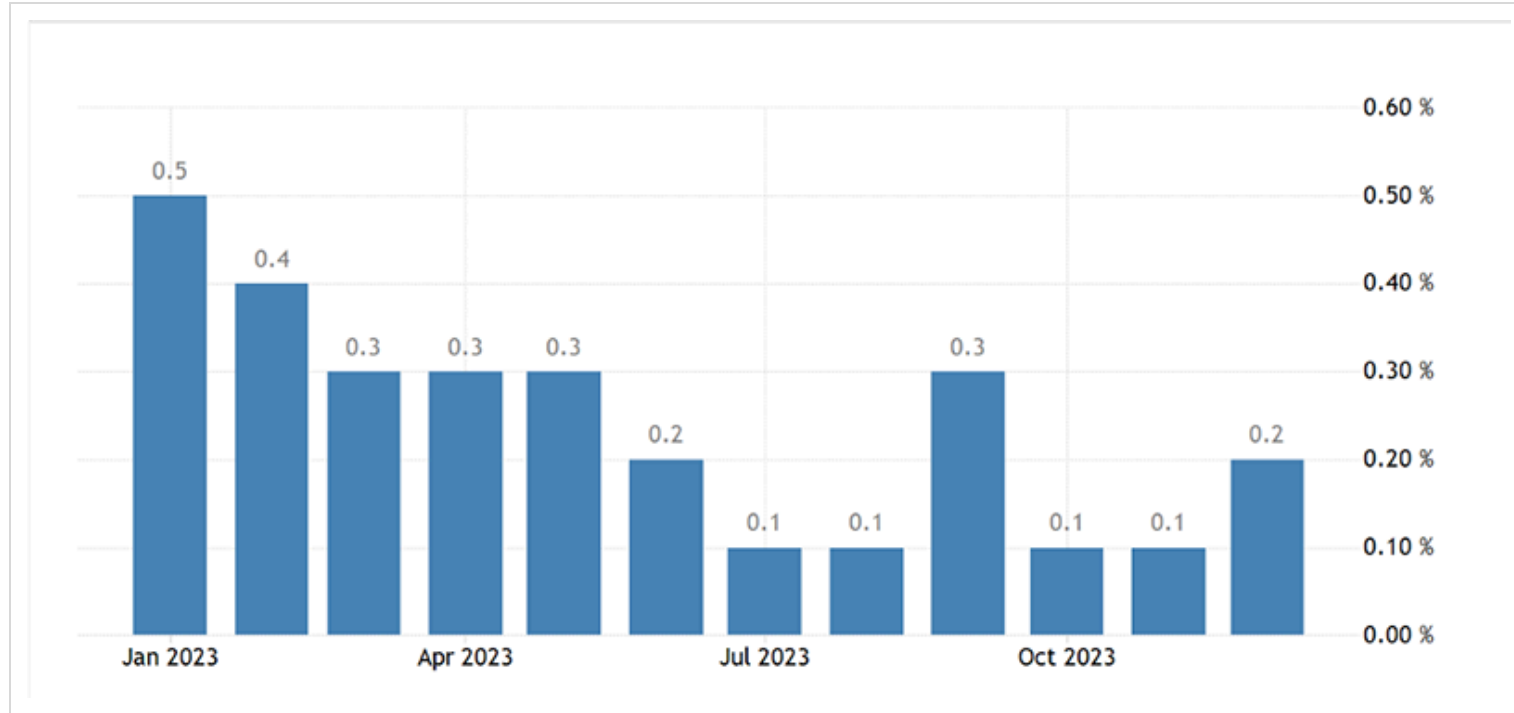
| İSİM | 1 GÜNLÜK GETİRİ | 30 GÜNLÜK GETİRİ |
|---------------------------|-----------------|------------------|
| Ethereum Ecosystem | 0.03% | 0.35% |
| Smart Contract | 0.03% | 0.30% |
| L2 | 0.01% | 0.36% |



NATHAN BATCHELOR'UN GÜNLÜK PİYASA YORUMU

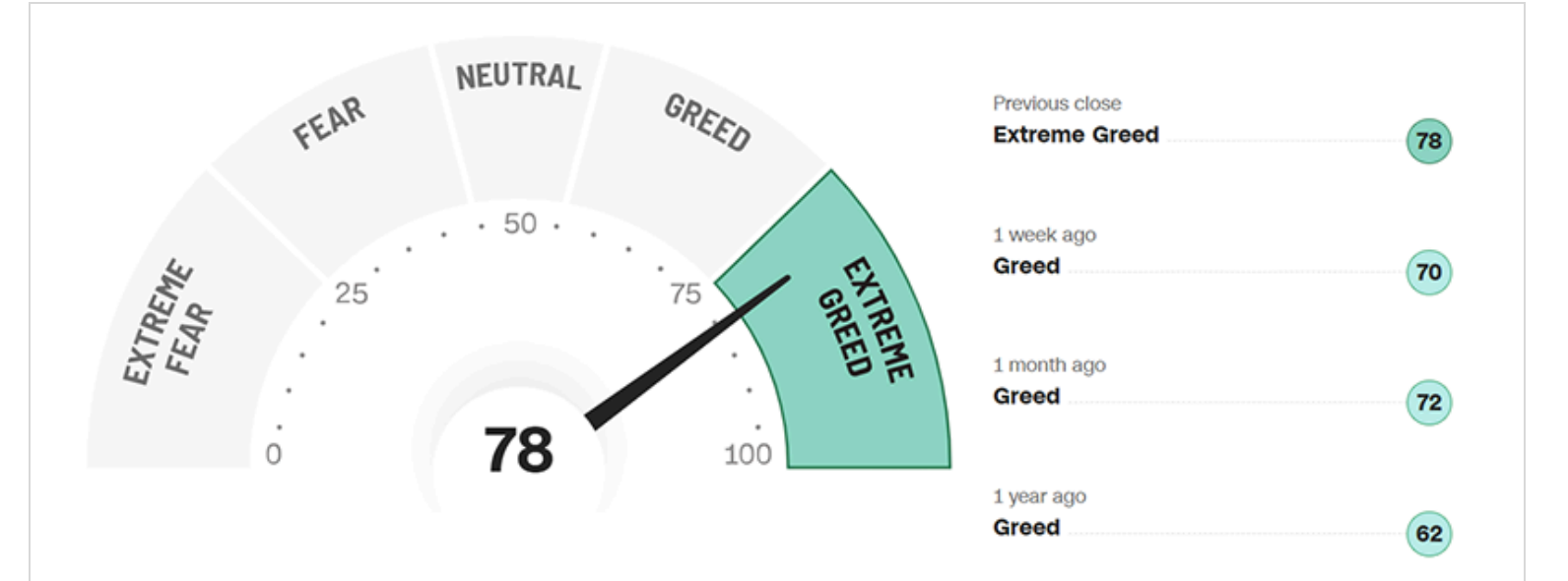
Biyond.com.tr kurucu ortağı Nathan Batchelor, Foreks, emtia piyasaları, hisse senetleri ve kripto para alanlarında oldukça deneyimli bir borsacıdır. Biyond'u kurmadan önce Londra ve Sidney merkezli bir girişimde butik serbest fon yöneticiliği yapmıştır.

Önümüzdeki işlem haftası boyunca ABD'den gelecek PCE (kişisel tüketim harcamaları) enflasyon verileri, Çin imalat verileri (Çin ekonomisi zor durumda gözüktüğü için bu veri ekstra önem taşıyor) ve elbette spot ETF girişleri yakından takip edilecek. ABD'de çekirdek PCE enflasyonun aylık bazda %0,4'lük bir artış kaydedeceği düşünülüyor. Bu da bir önceki ayın rakamlarına kıyasla iki kat artış demek.



Kaynak: TradingEconomics.com

Teknoloji hisseleri ile Bitcoin arasındaki korelasyon nedeniyle trader'ların bu hafta ABD menkul kıymetler borsalarını yakından takip etmeleri de yerinde olacaktır. Menkul kıymetler borsasına ilişkin Korku ve Açgözlülük Endeksi bu aralar aşırı seviyelerde seyrediyor.



Kaynak: CNN.com

Tematik dijital varlık sepetleri

Tematik portföyler sayesinde kripto para yatırımını kolaylaştırıyoruz. Detaylı analizleri seven yatırımcılar için tasarlanan kripto varlık sepetlerimizden dilediğiniz getiri ve risk oranına uygun portföye yatırım yapabilirsiniz.

Günlük analizler ve daha fazlası için
Biyond.com.tr sitesine ücretsiz üye
olun.

Ücretsiz üye ol

Geçmiş İşlemler

BAŞARILI KISA DÖNEM

AI



Nathan Batchelor

Giriş Fiyatı \$8.11 Çıkış Fiyatı \$10.62 Yatırım Getirisi 30.95%

BAŞARILI KISA DÖNEM

AI

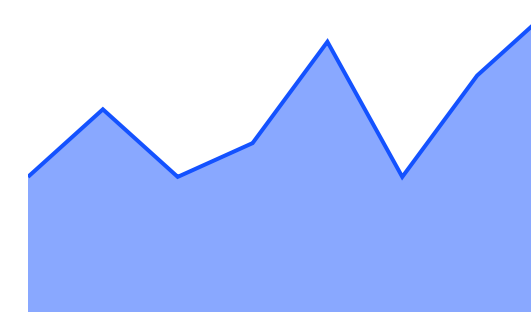


Nathan Batchelor

Giriş Fiyatı \$1,630 Çıkış Fiyatı \$1,782 Yatırım Getirisi 9.33%

TEMATİK

Ethereum Ecosystem



Sharp Rasyosu Bitcoin Günlük Değişim (%) +1.2

TEMATİK

Pegasus Pulse



Sharp Rasyosu Bitcoin Günlük Değişim (%) +1.2

biyond

Akıllı kripto yatırımcılarının platformu

Ücretsiz üye ol

The screenshot displays the Biyond platform dashboard with the following sections:

- Piyasa Genel Skoru:** Güçlü Yükseliş Eğilimli, 76. A gauge chart shows a strong upward trend.
- Bitcoin Genel Bakış:** Biyond Atlas Aşırı Alım 98.54, Vanguard 1D 3D 7W. A gauge chart shows a strong upward trend.
- İşlem Defteri:** SUCCESSFUL SHORT DÖNEM Long. LINK Chainlink: Giriş Fiyatı \$8.11, Çıkış Fiyatı \$10.62, Yatırım Getirisi 30.95%. ETH Ethereum: Giriş Fiyatı \$1,630, Çıkış Fiyatı \$1,782, Yatırım Getirisi 9.33%.
- Dönem Endeksi:** Dönem Altcoin, Göreceli Performans 90%. A bar chart compares Bitcoin and Altcoin periods.
- Yaklaşan Web Seminerleri:** Biyond Hands-on (Aralık 31, Pazar 19:30 - 20:00) and Biyond Deep Dive (Ocak 4, Perşembe 19:30 - 20:00).
- Haftalık Video:** Biyond Live (Nathan Batchelor, Passcode: p@i2\$78Rh) and Biyond Live Altcoin (Nathan Batchelor, Passcode: \$2Thblvf).
- Analiz:** Biyond Daily: ETF News (1 day ago) and Biyond Daily: \$44,000 Decision (2 days ago).

Fibabanka müşterilerine özel
%50 indirim
için aşağıdaki kodu kullan

FIYNDO122

Bu içerik size Fibabanka ve Biyond (Biyond.com.tr) iş ortaklığı ile sunulmaktadır.