

Günlük Kripto Para Analiz Raporu

26 Mayıs 2024

Yasal Uyarı

Biyond Trader LLC, resmî bir kuruluş veya kamu kurumuna kayıtlı değildir. Ana faaliyet alanı araştırma ve veri yayını/paylaşımı olan Biyond, bireysel finansal danışmanlık hizmeti sunmamaktadır. Bu bültende sunulan bilgiler ve yapılan yorumlar yatırım danışmanlığı kapsamında yer almaz. Yatırım danışmanlığı hizmeti, yetkili kuruluşlar tarafından kişilerin risk ve getiri tercihleri dikkate alınarak, kişiye özel sunulmaktadır. Burada yer alan yorumlar ve verilen bilgiler ise eğitim amaçlıdır, haber ve genel niteliktedir. Bu içerikler mali durumunuz ile risk ve getiri tercihlerinize uygun olmayabilir. Bu nedenle, sadece burada yer alan bilgilere dayanılarak yatırım kararı verilmesi beklentilerinize uygun sonuçlar doğurmayabilir.

Genel Piyasa Skoru

Genel Piyasa Skoru günlük bazda durgun seyretse de haftalık bazda hafif yükseliş kaydetti. Ağır ama istikrarlı yükseliş, yatırımcıların güven seviyesinde toparlanmayı işaret ederken, piyasa koşullarının olumlu algılandığını ortaya koyuyor. Dünün skoruyla birlikte değerlendirildiğinde piyasada ihtiyatlı bir iyimserliğin hâkim olduğunu gösteren veriler, kazançlı trade fırsatlarının ortaya çıkabileceğini işaret ediyor. Bilgiye dayalı karar alabilmek için hissiyattaki değişim ve günlük dalgalanmaların etkisi birlikte değerlendirilmeli.

Gösterge Hakkında

Genel Piyasa Skoru, kripto para piyasasına hakim olan ruh halini yansıtmak üzere tasarlanmış, Korku ve Açgözlülük Endeksine benzer, duyarlılığa dayalı bir metriktir. Solda kırmızı ile gösterilen daha düşük skor, düşüş koşullarını işaret ederken, sağda yeşil ile gösterilen daha yüksek skor, yükseliş piyasası olarak yorumlanmalıdır.

Dönem Endeksi

Dönem Endeksi, altcoin'lerin Bitcoin karşısındaki performansının yükselmeye devam ettiğini gösteriyor. Geçtiğimiz haftaya kıyasla kaydedilen yükseliş, piyasada bir dönüşümün habercisi olabilir. Dominansın Bitcoin'den altcoin'lere kayabileceğini gösteren tablo, piyasa koşullarının düzenli aralıklarla takip edilmesinin önemini artırıyor.

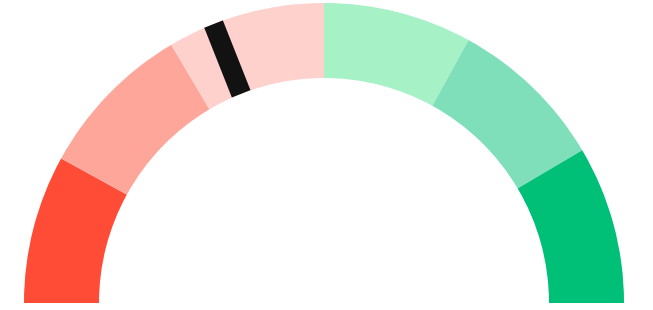
Gösterge Hakkında

Dönem Endeksi, Bitcoin ile altcoinlerin son yedi günlük performanslarını karşılaştıran bir göstergedir. Endeks, altcoinlerin Bitcoin karşısındaki güçlenme veya zayıflama durumunu yüzdesel olarak ifade ederek, yatırımcılara piyasadaki güncel trendi gözlemlene fırsatı sunar.

Genel Piyasa Skoru

Zayıf Düşüş Eğilimli

38






Dönem Endeksi




Dönem Göreceli Performans
Altcoin 72%



En Çok Kazananlar

DİJİTAL VARLIK	DEĞİŞİM
 CHZ Chiliz	2.51%
 DOGE Dogecoin	2.23%
 LRC Loopring	1.81%

En Çok Kaybedenler

DİJİTAL VARLIK	DEĞİŞİM
 XMR Monero	-5.22%
 LINK Chainlink	-1.75%
 DOT Polkadot	-0.19%

Biyond Atlas

Atlas indikatörü, dün olduğu gibi bugün de Bitcoin'de aşırı alım veya aşırı satım koşullarından söz etmenin mümkün olmadığını gösteriyor. Nötr koşulların devam etmesi, piyasa seyrinin henüz muğlak olduğunu işaret ediyor ve piyasa hissiyatında kayda değer bir değişim olmadığını ortaya koyuyor. Trader'lar denge halinin ardından trade davranışında en ufak bir değişimin bile volatiliteye neden olabileceğini unutmamalı. Dolayısıyla, piyasa yakından takip edilmeli ve acele karar alınmamalı.

Gösterge Hakkında

Biyond Atlas göstergesi, altı önemli pazar faktörü kategorisini analiz etmek için makine öğrenimi kullanarak traderlara karar destek mekanizması sunar. Bu gösterge, fiyatla ters orantılıdır. Hem aşırı alım hem de aşırı satış senaryolarını tanımlar ve bu durumlar iki yatay çizgi aracılığıyla gösterilir; üst çizgi aşırı ucuz, alt çizgi aşırı pahalı durumları temsil eder. Endeks'in dikliği aynı zamanda fiyat hareketini doğrular. Çizgiler zıt yönlere geçtiğinde, harekete geçmek için en iyi zaman olacaktır.

Vanguard

Dünün analizinden farklılaşan Vanguard'da Bitcoin ve diğer kripto paralar için kısa vadeli trend rengi yeşile döndü. Bu değişim, yakın zamanda yükseliş hareketi ihtimalinin altını çizse de, orta vadenin turuncu sinyal vermeye devam etmesi, bu zaman dilimlerinde düşüşün ihtimal dahilinde olduğunu gösteriyor. Kısa ila orta vadede volatilitenin beklentilerine rağmen uzun vadenin yeşil bölgede kalmaya devam etmesi, uzun vadede kriptoya ilişkin beklentilerin pozitif seyrettiğini gösteriyor. Yatırımcılar muhtemel dalgalanmaları dikkate alarak kararlarını ihtiyatlı bir yaklaşımla vermeli.

Gösterge Hakkında

Vanguard, tüm zaman aralıkları ve kripto paralar için tasarlanmış bir trend tespit algoritmasıdır. Güçlü düşüş eğilimleri için Kırmızı, düşüş eğilimleri için Turuncu, boğa eğilimleri için Mavi ve güçlü boğa eğilimleri için Yeşil olmak üzere dört renkli bir sistem kullanır ve temel piyasa davranış içgörüsü belirtir.

Bitcoin Genel Bakış

Biyond Atlas makine öğrenimi kullanarak Bitcoin'in yerel aşırı alım ve aşırı satım seviyelerini belirler

Biyond Atlas

Nötr
101 ▲ 12




Vanguard

1G

3G

1H

Günün Yatırım Fırsatları

#	DİJİTAL VARLIK		GÜNLÜK DEĞİŞİM
1	 CHZ Chiliz	Long	2.51%
2	 ZEC Zcash	Long	0.07%
3	 UNI Uniswap	Long	1.27%

Endeks Getirileri

İSİM	1 GÜNLÜK GETİRİ	30 GÜNLÜK GETİRİ
Ethereum Ecosystem	0.05%	0.11%
Smart Contract	0.03%	0.09%
L2	0.02%	0.10%



NATHAN BATCHELOR'UN GÜNLÜK PİYASA YORUMU

Biyond.com.tr kurucu ortağı Nathan Batchelor, Foreks, emtia piyasaları, hisse senetleri ve kripto para alanlarında oldukça deneyimli bir borsacıdır. Biyond'u kurmadan önce Londra ve Sidney merkezli bir girişimde butik serbest fon yöneticiliği yapmıştır.

Zincir içi veri platformu Santiment, balinaların dipten alım yaptıklarını ve 20.000 BTC topladıklarını gösteriyor. Yaklaşık 1,34 milyar dolara tekabül eden bu meblağ, boğa piyasası ihtimalini kuvvetlendiriyor.



Kaynak: Santiment.net

Yine Santiment verilerine göre, yakın zamanda Cardano'da balinaların alım aktivitesinde kayda değer artış görüldü. 1 milyondan fazla ADA'sı olan balinaların ellerindeki varlıklar, son iki ayın en yüksek seviyesine yaklaştı.



Kaynak: Santiment.net

Tematik dijital varlık sepetleri

Tematik portföyler sayesinde kripto para yatırımını kolaylaştırıyoruz. Detaylı analizleri seven yatırımcılar için tasarlanan kripto varlık sepetlerimizden dilediğiniz getiri ve risk oranına uygun portföye yatırım yapabilirsiniz.

Günlük analizler ve daha fazlası için
Biyond.com.tr sitesine ücretsiz üye
olun.

Ücretsiz üye ol

Geçmiş İşlemler

BAŞARILI KISA DÖNEM

AI



LINK
Chainlink

Giriş Fiyatı
\$8.11

Çıkış Fiyatı
\$10.62

Yatırım Getirisi
30.95%

Nathan Batchelor

BAŞARILI KISA DÖNEM

AI



ETH
Ethereum

Giriş Fiyatı
\$1,630

Çıkış Fiyatı
\$1,782

Yatırım Getirisi
9.33%

Nathan Batchelor

TEMATİK

Ethereum Ecosystem



Sharp Rasyosu
Bitcoin

Günlük Değişim (%)
+1.2

TEMATİK

Pegasus Pulse



Sharp Rasyosu
Bitcoin

Günlük Değişim (%)
+1.2

biyond

Akıllı kripto yatırımcılarının platformu

Ücretsiz üye ol

The screenshot displays the Biyond platform dashboard with the following sections:

- Piyasa Genel Skoru:** Güçlü Yükseliş Eğilimli, 76. A gauge chart shows a strong upward trend.
- Bitcoin Genel Bakış:** Biyond Atlas Aşırı Alım 98.54, Vanguard 1D 3D 7W. A gauge chart shows a strong upward trend.
- İşlem Defteri:** SUCCESSFUL SHORT DÖNEM Long. LINK Chainlink, Giriş Fiyatı \$8.11, Çıkış Fiyatı \$10.62, Yatırım Getirisi 30.95%. ETH Ethereum, Giriş Fiyatı \$1,630, Çıkış Fiyatı \$1,782, Yatırım Getirisi 9.33%.
- Dönem Endeksi:** Dönem Altcoin, Göreceli Performans 90%. A bar chart compares Bitcoin and Altcoin periods.
- Yaklaşan Web Seminerleri:** Biyond Hands-on (Aralık 31, Pazar 19:30 - 20:00) and Biyond Deep Dive (Ocak 4, Perşembe 19:30 - 20:00).
- Haftalık Video:** Biyond Live (Nathan Batchelor, Passcode: p@i2\$78Rh) and Biyond Live Altcoin (Nathan Batchelor, Passcode: \$2Thblvf).
- Analiz:** Biyond Daily: ETF News (1 day ago) and Biyond Daily: \$44,000 Decision (2 days ago).

Fibabanka müşterilerine özel
%50 indirim
için aşağıdaki kodu kullan

FIYND0122

Bu içerik size Fibabanka ve Biyond (Biyond.com.tr) iş ortaklığı ile sunulmaktadır.