

Günlük Kripto Para Analiz Raporu

26 Ağustos 2024

Yasal Uyarı

Biyond Trader LLC, resmî bir kuruluş veya kamu kurumuna kayıtlı değildir. Ana faaliyet alanı araştırma ve veri yayını/paylaşımı olan Biyond, bireysel finansal danışmanlık hizmeti sunmamaktadır. Bu bültende sunulan bilgiler ve yapılan yorumlar yatırım danışmanlığı kapsamında yer almaz. Yatırım danışmanlığı hizmeti, yetkili kuruluşlar tarafından kişilerin risk ve getiri tercihleri dikkate alınarak, kişiye özel sunulmaktadır. Burada yer alan yorumlar ve verilen bilgiler ise eğitim amaçlıdır, haber ve genel niteliktedir. Bu içerikler mali durumunuz ile risk ve getiri tercihlerinize uygun olmayabilir. Bu nedenle, sadece burada yer alan bilgilere dayanılarak yatırım kararı verilmesi beklentilerinize uygun sonuçlar doğurmayabilir.

Genel Piyasa Skoru

Dünün seviyelerinden gerileyen Genel Piyasa Skoru, yatırımcılar arasında belirsizlik hissinin hâkim olduğunu ve ihtiyatlı davranışa ağırlık verildiğini gösteriyor. Skor geçen haftaya kıyasla bir miktar yükselmiş olsa da genel eğilim, önemli bir piyasa göstergesi olan hissiyatın olumsuz seyrettiğini ortaya koyuyor.

Gösterge Hakkında

Genel Piyasa Skoru, kripto para piyasasına hakim olan ruh halini yansıtmak üzere tasarlanmış, Korku ve Açgözlülük Endeksine benzer, duyarlılığa dayalı bir metriktir. Solda kırmızı ile gösterilen daha düşük skor, düşüş koşullarını işaret ederken, sağda yeşil ile gösterilen daha yüksek skor, yükseliş piyasası olarak yorumlanmalıdır.

Dönem Endeksi

Uzun süredir devam eden trendin bugün de sürdüğü Dönem Endeksinde altcoin'lerin Bitcoin karşısındaki sağlam performanslarını devam ettirdikleri görülüyor. Yatırımcı tercih ve beklentilerinin doğrudan yansımaları niteliğindeki tablo, trader'ların Bitcoin'de beklenen yükselişin bir türlü gelmemesiyle alternatif kripto paralara yönelmiş olabileceklerini düşündürüyor.

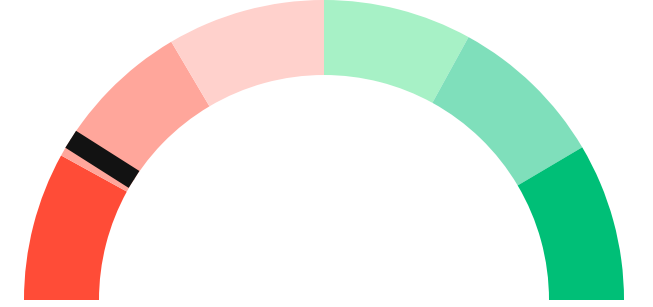
Gösterge Hakkında

Dönem Endeksi, Bitcoin ile altcoinlerin son yedi günlük performanslarını karşılaştıran bir göstergedir. Endeks, altcoinlerin Bitcoin karşısındaki güçlenme veya zayıflama durumunu yüzdesel olarak ifade ederek, yatırımcılara piyasadaki güncel trendi gözlemlene fırsatı sunar.

Genel Piyasa Skoru

Güçlü Düşüş Eğilimli

18






Dönem Endeksi

Dönem Göreceli Performans




Bitcoin 13%



En Çok Kazananlar

DİJİTAL VARLIK	DEĞİŞİM
 STX Stacks	NaN%
 KLAY Klaytn	NaN%
 TRX TRON	NaN%

En Çok Kaybedenler

DİJİTAL VARLIK	DEĞİŞİM
 XMR Monero	NaN%
 WAVES Waves	NaN%
 THETA Theta	NaN%

Biyond Atlas

Düneye kıyasla hafif gerileme kaydeden Atlas indikatörü, Bitcoin'in momentumunda bir miktar zayıflama olduğunu gösteriyor. Bununla birlikte, Bitcoin'in nötr bölgede kalmaya devam etmesi, denge halinin korunduğunu işaret ediyor. Uzun süreli denge hallerinin ardından istikrarsızlık görülebileceğinin not düşülmesinde fayda var. Piyasa dinamiklerinin her an değişerek aşırı alım veya aşırı satım durumu ortaya çıkarabileceği unutulmamalı.

[Gösterge hakkında](#)

Vanguard

Vanguard indikatöründe kısa vadenin turuncu bölgeye geçiş yapması, bu zaman diliminde volatilitenin ve düşüş ihtimalinin ön plana çıktığını ortaya koyuyor. Bununla birlikte, orta ve uzun vadelerin mavi bölgede yer almaları dünyanın genel görünümünden farklılaşarak daha fazla piyasa aktivitesi ve yükseliş beklentisinden söz etmenin mümkün olduğunu gösteriyor. Özellikle bugünkü gibi karmaşık tabloların hâkim olduğu durumlarda piyasa trendleri yakından takip edilmeli.

[Gösterge hakkında](#)

Firefly Alpha

Firefly Alpha indikatöründe bugün görülen hafif yükseliş eğilimi, mevcut trendin küçük farklılıklarla devam ettiğini, düşüş trendi bölgesine geçiş yapılmadığını gösteriyor. Ancak yükseliş trendinin kendi içinde dalgalanmasının da volatilitenin işaret edebileceği unutulmamalı. Riskten korunma yaklaşımı önceliklendirilerek indikatör verileri yakından takip edilmeli.

[Gösterge hakkında](#)

Bitcoin Genel Bakış

Biyond Atlas makine öğrenimi kullanarak Bitcoin'in yerel aşırı alım ve aşırı satım seviyelerini belirler

Biyond Atlas

Nötr
100.18 ▼ -0.11

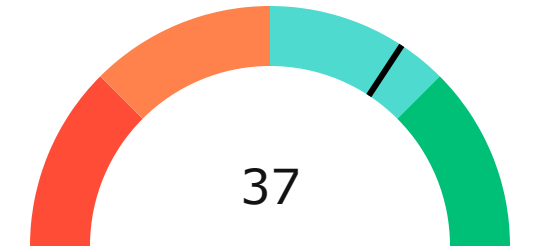
Vanguard

1G 3G 1H

Firefly Alpha

Orta Düzeyde Yükseliş Eğilimli

▼ -10.78



Yatırım Fırsatları

DİJİTAL VARLIK		PERİYOD	İŞLEM TARİHİ
TRX TRON	AI	1w	26 Ağustos, 03:00
XRP Ripple	AI	1w	26 Ağustos, 03:00
CRV Curve DAO Token	AI	1w	26 Ağustos, 03:00

biyond

Akıllı kripto yatırımcılarının platformu

Ücretsiz üye ol

biyond beta

Ana Sayfa İndikatörler İşlem Defteri Analiz Portföy Yayınlar Piyasa

Koin ara

Piyasa Genel Skoru

Güçlü Yükseliş Eğilimli
76

Düşük Eğilimli Yükseliş Eğilimli

Bitcoin Genel Bakış

Biyond Atlas
Aşırı Alım
98.54

Grafikte gör >

Vanguard
1D 3D 1W

Grafikte gör >

İşlem Defteri

SUCCESSFUL SHORT DÖNEM Long

	Giriş Fiyatı	Çıkış Fiyatı	Yatırım Getirisi
LINK Chainlink	\$8.11	\$10.62	30.95%

Nathan Batchelor Geçmiş Perf. >

SUCCESSFUL SHORT DÖNEM Long

	Giriş Fiyatı	Çıkış Fiyatı	Yatırım Getirisi
ETH Ethereum	\$1,630	\$1,782	9.33%

Nathan Batchelor Geçmiş Perf. >

İşlem defterine göz at.

Yaklaşan Web Seminerleri

Biyond Hands-on
Aralık 31, Pazar 19:30 - 20:00
Nathan Batchelor [Kaydol](#)

Biyond Deep Dive
Ocak 4, Perşembe 19:30 - 20:00
Nathan Batchelor [Kaydol](#)

Haftalık Video

Tüm Videolar >

Biyond Live
Nathan Batchelor
Passcode: p@i2\$78Rh
1 day ago

Biyond Live Altcoin
Nathan Batchelor
Passcode: \$2Thblvf
5 days ago

Analiz

Günlük Analiz > Haftalık Analiz >

Biyond Daily: ETF News
DAILY 1 day ago
Nathan Batchelor

Biyond Daily: \$44,000 Decision
DAILY 2 days ago
Nathan Batchelor

Bu içerik size Fibabanka ve Biyond (Biyond.com.tr) iş ortaklığı ile sunulmaktadır.