

Günlük Kripto Para Analiz Raporu

26 Eylül 2024

Yasal Uyarı

Biyond Trader LLC, resmî bir kuruluş veya kamu kurumuna kayıtlı değildir. Ana faaliyet alanı araştırma ve veri yayını/paylaşımı olan Biyond, bireysel finansal danışmanlık hizmeti sunmamaktadır. Bu bültende sunulan bilgiler ve yapılan yorumlar yatırım danışmanlığı kapsamında yer almaz. Yatırım danışmanlığı hizmeti, yetkili kuruluşlar tarafından kişilerin risk ve getiri tercihleri dikkate alınarak, kişiye özel sunulmaktadır. Burada yer alan yorumlar ve verilen bilgiler ise eğitim amaçlıdır, haber ve genel niteliktedir. Bu içerikler mali durumunuz ile risk ve getiri tercihlerinize uygun olmayabilir. Bu nedenle, sadece burada yer alan bilgilere dayanılarak yatırım kararı verilmesi beklentilerinize uygun sonuçlar doğurmayabilir.

Genel Piyasa Skoru

Hafif yükseliş kaydeden Genel Piyasa Skoru, yatırımcılar arasındaki tereddütlü yaklaşımda azalma olduğunu gösteriyor. Haftalık bazda da yükseliş kaydeden skor, piyasa görünümünde toparlanmayı işaret ediyor. Ancak skorun genel anlamda düşük seyretmesi nedeniyle yatırımcıların riskten korunma yaklaşımını önceliklendirmeleri önemini koruyor.

Gösterge Hakkında

Genel Piyasa Skoru, kripto para piyasasına hakim olan ruh halini yansıtmak üzere tasarlanmış, Korku ve Açgözlülük Endeksine benzer, duyarlılığa dayalı bir metriktir. Solda kırmızı ile gösterilen daha düşük skor, düşüş koşullarını işaret ederken, sağda yeşil ile gösterilen daha yüksek skor, yükseliş piyasası olarak yorumlanmalıdır.

Dönem Endeksi

Dönem Endeksinde altcoinlerin Bitcoin karşısındaki sağlam performansı dikkat çekiyor. Yatırımcıların getiri beklentilerinin yansımaları niteliğindeki tablo, bu yatırım araçlarına ilginin arttığını da ortaya koyuyor. Bununla birlikte, kripto piyasasının volatiliteye açık olduğu ve Bitcoin dominansındaki zayıflamanın tersine dönebileceği unutulmamalı.

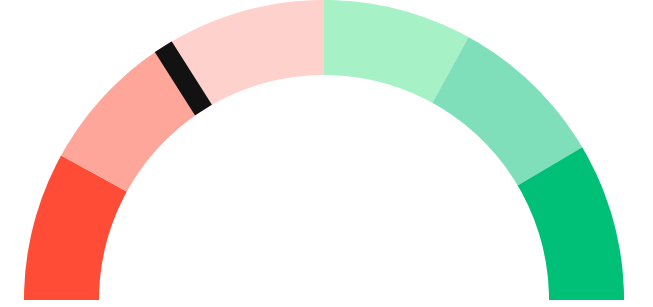
Gösterge Hakkında

Dönem Endeksi, Bitcoin ile altcoinlerin son yedi günlük performanslarını karşılaştıran bir göstergedir. Endeks, altcoinlerin Bitcoin karşısındaki güçlenme veya zayıflama durumunu yüzdesel olarak ifade ederek, yatırımcılara piyasadaki güncel trendi gözlemlene fırsatı sunar.

Genel Piyasa Skoru

Zayıf Düşüş Eğilimli

32






Dönem Endeksi




Dönem Göreceli Performans
Bitcoin 79%



En Çok Kazananlar

DİJİTAL VARLIK	DEĞİŞİM
 GLM Golem	-2.42%
 CHZ Chiliz	-1.20%
 NOT	0.54%

En Çok Kaybedenler

DİJİTAL VARLIK	DEĞİŞİM
 TFUEL	2.97%
 XMR	5.60%
 ID Everest	6.72%

Biyond Atlas

Atlas indikatöründe görülen cüzi düşüş, aşırı alım koşullarında bir miktar azalma olduğunu gösteriyor. Bu durum alım aktivitesinde düşüş anlamına gelse de genel piyasa koşulları yükselişi işaret etmeyi sürdürüyor. Endeksin geçtiğimiz haftanın seviyelerinin altında seyretmesi nedeniyle yatırımcılar verileri yakından takip ederek gerektiğinde strateji güncellemesine gitmeli.

[Gösterge hakkında](#)

Vanguard

Vanguard indikatörü, Bitcoin ve diğer kripto paralar için günlük zaman diliminde turuncu sinyal vererek belirsizlik ihtimalinin altını çiziyor. Mavi bölgede yer alan 3 günlük zaman dilimiyle farklılaşan bu tablo, piyasa seyrinin öngörülmesini güçleştiriyor. Haftalık zaman diliminin turuncu bölgede yer alması ise volatilité olasılığını pekiştiriyor. Piyasaya ilişkin görünümde net bir tablodan söz edilemeyeceğini ortaya koyan veriler, inişli çıkışlı piyasa koşullarını işaret ederek ihtiyatlı yaklaşımın önemini vurguluyor.

[Gösterge hakkında](#)

Firefly Alpha

Dünün analizinden farklı olarak, Firefly Alpha indikatöründe bugün hafif düşüş eğilimi dikkat çekiyor. Bu eğilimin devam etmesi, yatırımcıların dikkate almaları gereken bir değişim trendi ortaya çıkarabilir. Düşüşün geçici bir faz mı yoksa daha kapsamlı bir trend mi olduğunun anlaşılabilmesi için indikatör verileri diğer göstergelerle birlikte izlenmeli.

[Gösterge hakkında](#)

Bitcoin Genel Bakış

Biyond Atlas makine öğrenimi kullanarak Bitcoin'in yerel aşırı alım ve aşırı satım seviyelerini belirler

Biyond Atlas

Hafif Yükseliş Eğilimli

99.57 ▼ -0.01

Vanguard

1G

3G

1H




Firefly Alpha

Zayıf Düşüş Eğilimli

▲ 4.30

-18

Yatırım Fırsatları

DİJİTAL VARLIK	PERİYOD	İŞLEM TARİHİ	
 BLUR Blur	AI	3d	22 Eylül, 03:00
 SUPER PeerMe SUPER	AI	3d	23 Eylül, 03:00
 RSR Reserve Rights	AI	3d	23 Eylül, 03:00

biyond

Akıllı kripto yatırımcılarının platformu

Ücretsiz üye ol

biyond beta

Ana Sayfa İndikatörler İşlem Defteri Analiz Portföy Yayınlar Piyasa

Koin ara

Piyasa Genel Skoru

Güçlü Yükseliş Eğilimli
76

Düşük Eğilimli Yükseliş Eğilimli

Bitcoin Genel Bakış

Biyond Atlas
Aşırı Alım
98.54

Grafikte gör >

Vanguard
1D 3D 7D

Grafikte gör >

İşlem Defteri

SUCCESSFUL SHORT DÖNEM Long

	Giriş Fiyatı	Çıkış Fiyatı	Yatırım Getirisi
LINK Chainlink	\$8.11	\$10.62	30.95%

Nathan Batchelor Geçmiş Perf. >

SUCCESSFUL SHORT DÖNEM Long

	Giriş Fiyatı	Çıkış Fiyatı	Yatırım Getirisi
ETH Ethereum	\$1,630	\$1,782	9.33%

Nathan Batchelor Geçmiş Perf. >

İşlem defterine göz at.

Yaklaşan Web Seminerleri

Biyond Hands-on
Aralık 31, Pazar 19:30 - 20:00
Nathan Batchelor [Kaydol](#)

Biyond Deep Dive
Ocak 4, Perşembe 19:30 - 20:00
Nathan Batchelor [Kaydol](#)

Haftalık Video

Tüm Videolar >

Biyond Live
Nathan Batchelor
Passcode: p@i2\$78Rh
1 day ago

Biyond Live Altcoin
Nathan Batchelor
Passcode: \$2Thblvf
5 days ago

Analiz

Günlük Analiz > Haftalık Analiz >

Biyond Daily: ETF News
DAILY 1 day ago
Nathan Batchelor

Biyond Daily: \$44,000 Decision
DAILY 2 days ago
Nathan Batchelor

Bu içerik size Fibabanka ve Biyond (Biyond.com.tr) iş ortaklığı ile sunulmaktadır.