

Günlük Kripto Para Analiz Raporu

26 Ekim 2024

Yasal Uyarı

Biyond Trader LLC, resmî bir kuruluş veya kamu kurumuna kayıtlı değildir. Ana faaliyet alanı araştırma ve veri yayını/paylaşımı olan Biyond, bireysel finansal danışmanlık hizmeti sunmamaktadır. Bu bültende sunulan bilgiler ve yapılan yorumlar yatırım danışmanlığı kapsamında yer almaz. Yatırım danışmanlığı hizmeti, yetkili kuruluşlar tarafından kişilerin risk ve getiri tercihleri dikkate alınarak, kişiye özel sunulmaktadır. Burada yer alan yorumlar ve verilen bilgiler ise eğitim amaçlıdır, haber ve genel niteliktedir. Bu içerikler mali durumunuz ile risk ve getiri tercihlerinize uygun olmayabilir. Bu nedenle, sadece burada yer alan bilgilere dayanılarak yatırım kararı verilmesi beklentilerinize uygun sonuçlar doğurmayabilir.

Genel Piyasa Skoru

Genel Piyasa Skorunda düne kıyasla görülen gerileme, piyasaya güvende bir miktar azalma olduğunu gösteriyor. Skorun geçtiğimiz haftanın seviyelerinin altında seyretmesi de belirsizliğe vurgu yapıyor. Bununla birlikte, pozitif hissiyatın devam ettiği ve piyasaya ilişkin beklentilerin tamamen negatife dönmediği dikkat çekiyor. Skordaki ufak değişimlerin bile kayda değer piyasa hareketlerinin habercisi olabileceği unutulmayarak endeks verileri güncel aralıklarla izlenmeli.

Gösterge Hakkında

Genel Piyasa Skoru, kripto para piyasasına hakim olan ruh halini yansıtmak üzere tasarlanmış, Korku ve Açgözlülük Endeksine benzer, duyarlılığa dayalı bir metriktir. Solda kırmızı ile gösterilen daha düşük skor, düşüş koşullarını işaret ederken, sağda yeşil ile gösterilen daha yüksek skor, yükseliş piyasası olarak yorumlanmalıdır.

Dönem Endeksi

Altcoin'lerin Bitcoin karşısında güçlü performanslarını koruduklarını gösteren Dönem Endeksi, yatırımcı beklenti ve tercihlerindeki istikrarlı seyri de işaret ediyor. Piyasa dinamiklerindeki değişimin yansıması niteliğindeki verilerin geçici bir fazın mı yoksa uzun vadeli bir örüntünün mü göstergesi olduğunun değerlendirilebilmesi için endeksin seyri yakından takip edilmeli.

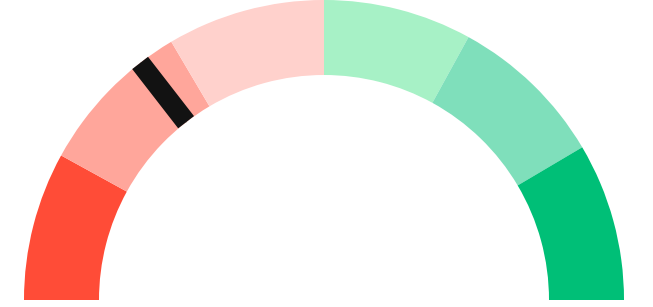
Gösterge Hakkında

Dönem Endeksi, Bitcoin ile altcoinlerin son yedi günlük performanslarını karşılaştıran bir göstergedir. Endeks, altcoinlerin Bitcoin karşısındaki güçlenme veya zayıflama durumunu yüzdesel olarak ifade ederek, yatırımcılara piyasadaki güncel trendi gözlemlene fırsatı sunar.

Genel Piyasa Skoru

Zayıf Düşüş Eğilimli

29






Dönem Endeksi




Dönem Göreceli Performans
Bitcoin 79%



En Çok Kazananlar

DİJİTAL VARLIK	DEĞİŞİM
 ID Everest	0.31%
 GALA GALA	-0.30%
 ENJ Enjin Coin	1.19%

En Çok Kaybedenler

DİJİTAL VARLIK	DEĞİŞİM
 XMR	5.60%
 TAO	3.70%
 GNO Gnosis	1.46%

Biyond Atlas

Atlas indikatöründe hafif yükseliş eğiliminin ve aşırı alım koşullarının devam ettiği görülüyor. Yükseliş eğilimi sürse de endeksteeki gerileme, piyasaya belirsizliğin hâkim olduğunu ve fiyatta ani değişimler görülebileceğini gösteriyor. Trendlerdeki dalgalı seyir nedeniyle yatırımcılar ihtiyatlı bir yaklaşım benimsemeli.

[Gösterge hakkında](#)

Vanguard

Dünün durağan seyir ihtimalini işaret eden trend renklerinden farklı olarak, Vanguard indikatöründe bugün karışık bir tablo önplana çıkıyor. Turuncu bölgede yer alan kısa ve uzun vade, piyasaya ilişkin belirsizlik ve volatilitede artış ihtimalinin altını çizirken, orta vadenin mavi sinyal vermesi düşüş trendinin devreye girebileceğini gösteriyor. Mevcut tabloda yatırımcılar ihtiyatlı bir yaklaşım benimseyerek piyasa trendlerini ve risk iştahlarını düzenli aralıklarla gözden geçirmeli.

[Gösterge hakkında](#)

Firefly Alpha

Önceki günlerin yükseliş eğilimli analizinden farklılaşarak hafif düşüş eğilimi ortaya koyan Firefly Alpha indikatörü, piyasada değer kaybı ihtimalinin söz konusu olduğunu gösteriyor. Bununla birlikte, kripto piyasasının ani fiyat değişimlerine açık olduğu unutulmayarak trendde muhtemel bir değişim için verileri güncel aralıklarla izlenmeli ve yatırım kararları diğer indikatör sonuçlarıyla desteklenmeli.

[Gösterge hakkında](#)

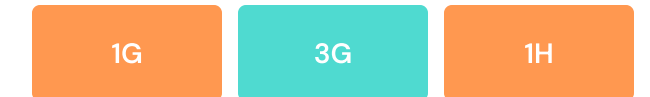
Bitcoin Genel Bakış

Biyond Atlas makine öğrenimi kullanarak Bitcoin'in yerel aşırı alım ve aşırı satım seviyelerini belirler

Biyond Atlas

Hafif Yükseliş Eğilimli
98.90 ▲ 0.03

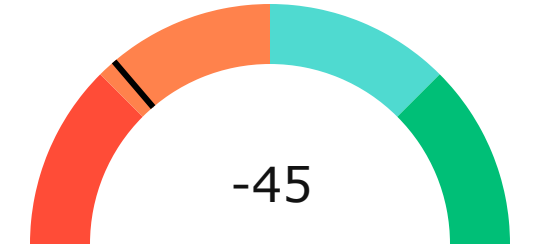
Vanguard



Firefly Alpha

Orta Düzeyde Düşüş Eğilimli

▲ 12.96



Yatırım Fırsatları

DİJİTAL VARLIK	PERİYOD	İŞLEM TARİHİ	
DYDX dYdX	AI	3d	23 Ekim, 03:00
BLUR Blur	AI	3d	22 Ekim, 03:00
RAY Raydium	AI	3d	23 Ekim, 03:00

biyond

Akıllı kripto yatırımcılarının platformu

Ücretsiz üye ol

biyond beta

Ana Sayfa İndikatörler İşlem Defteri Analiz Portföy Yayınlar Piyasa

Koin ara

Piyasa Genel Skoru

Güçlü Yükseliş Eğilimli
76

Düşük Eğilimli Yükseliş Eğilimli

Bitcoin Genel Bakış

Biyond Atlas
Aşırı Alım
98.54

Grafikte gör >

Vanguard
1D 3D 1W

Grafikte gör >

İşlem Defteri

SUCCESSFUL SHORT DÖNEM Long

	Giriş Fiyatı	Çıkış Fiyatı	Yatırım Getirisi
LINK Chainlink	\$8.11	\$10.62	30.95%

Nathan Batchelor Geçmiş Perf. >

SUCCESSFUL SHORT DÖNEM Long

	Giriş Fiyatı	Çıkış Fiyatı	Yatırım Getirisi
ETH Ethereum	\$1,630	\$1,782	9.33%

Nathan Batchelor Geçmiş Perf. >

İşlem defterine göz at.

Yaklaşan Web Seminerleri

Biyond Hands-on
Aralık 31, Pazar 19:30 - 20:00
Nathan Batchelor [Kaydol](#)

Biyond Deep Dive
Ocak 4, Perşembe 19:30 - 20:00
Nathan Batchelor [Kaydol](#)

Haftalık Video

Tüm Videolar >

Biyond Live
Nathan Batchelor
Passcode: p@i2\$78Rh
1 day ago

Biyond Live Altcoin
Nathan Batchelor
Passcode: \$2Thblvf
5 days ago

Analiz

Günlük Analiz > Haftalık Analiz >

Biyond Daily: ETF News
DAILY 1 day ago
Nathan Batchelor

Biyond Daily: \$44,000 Decision
DAILY 2 days ago
Nathan Batchelor

Bu içerik size Fibabanka ve Biyond (Biyond.com.tr) iş ortaklığı ile sunulmaktadır.