

Günlük Kripto Para Analiz Raporu

26 Kasım 2024

Yasal Uyarı

Biyond Trader LLC, resmî bir kuruluş veya kamu kurumuna kayıtlı değildir. Ana faaliyet alanı araştırma ve veri yayını/paylaşımı olan Biyond, bireysel finansal danışmanlık hizmeti sunmamaktadır. Bu bültende sunulan bilgiler ve yapılan yorumlar yatırım danışmanlığı kapsamında yer almaz. Yatırım danışmanlığı hizmeti, yetkili kuruluşlar tarafından kişilerin risk ve getiri tercihleri dikkate alınarak, kişiye özel sunulmaktadır. Burada yer alan yorumlar ve verilen bilgiler ise eğitim amaçlıdır, haber ve genel niteliktedir. Bu içerikler mali durumunuz ile risk ve getiri tercihlerinize uygun olmayabilir. Bu nedenle, sadece burada yer alan bilgilere dayanılarak yatırım kararı verilmesi beklentilerinize uygun sonuçlar doğurmayabilir.

Genel Piyasa Skoru

Düneye kıyasla gerileyen Genel Piyasa Skoru, yatırımcılar arasında hissiyatta değişimi işaret ediyor. Bununla birlikte, skorun görece yüksek seyretmesi, iyimser havanın sürdüğünü gösteriyor. Ancak skor geçtiğimiz haftanın seviyelerinin altında kaldığından, endeksteki değişimin yakından takip edilmesi önem taşıyor.

Gösterge Hakkında

Genel Piyasa Skoru, kripto para piyasasına hakim olan ruh halini yansıtmak üzere tasarlanmış, Korku ve Açgözlülük Endeksine benzer, duyarlılığa dayalı bir metriktir. Solda kırmızı ile gösterilen daha düşük skor, düşüş koşullarını işaret ederken, sağda yeşil ile gösterilen daha yüksek skor, yükseliş piyasası olarak yorumlanmalıdır.

Dönem Endeksi

Altcoin performansındaki momentum artışına dikkat çekmeyi sürdüren Dönem Endeksi, yatırımcıların ilgi ve beklentilerinin yönünü açıkça ortaya koyuyor. Bununla birlikte, Bitcoin dominansındaki güncel güçlenmenin de etkisiyle piyasa dinamiklerinde bir değişimden ve volatilitenin ihtimalinde artıştan söz etmek mümkün.

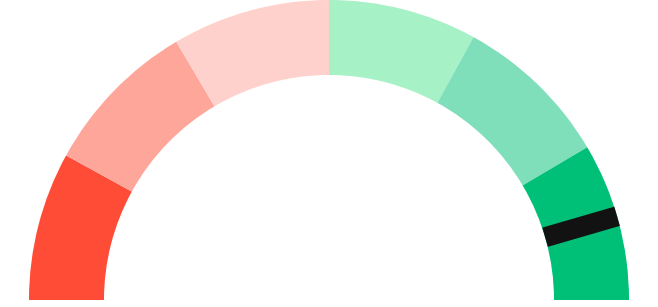
Gösterge Hakkında

Dönem Endeksi, Bitcoin ile altcoinlerin son yedi günlük performanslarını karşılaştıran bir göstergedir. Endeks, altcoinlerin Bitcoin karşısındaki güçlenme veya zayıflama durumunu yüzdesel olarak ifade ederek, yatırımcılara piyasadaki güncel trendi gözlemlene fırsatı sunar.

Genel Piyasa Skoru

Güçlü Yükseliş Eğilimli

91






Dönem Endeksi

Dönem Göreceli Performans




Bitcoin 79%



En Çok Kazananlar

DİJİTAL VARLIK	DEĞİŞİM
 GLM Golem	37.60%
 ENS Ethereum Name Service	14.56%
 RPL Rocket Pool	10.46%

En Çok Kaybedenler

DİJİTAL VARLIK	DEĞİŞİM
 SAND The Sandbox	-17.91%
 MANA Decentraland	-13.53%
 RAY Raydium	-12.32%

Biyond Atlas

Atlas indikatörü, Bitcoin'in aşırı alım bölgesinde kalmaya devam ederek geçtiğimiz haftaların trendini sürdürdüğünü gösteriyor. Mevcut durumun uzun süredir devam etmesi düzeltme ihtimalini güçlendirse de diğer indikatör verileri hesaba katıldığında kesin bir çıkarımda bulunmak güçleşiyor. Mevcut durumda yatırım kararlarının veriye dayandırılması ve ihtiyatlı bir yaklaşım benimsenmesi önemini koruyor.

[Gösterge hakkında](#)

Vanguard

Vanguard indikatöründe bugün kayda değer bir değişim gözlemleniyor. Dünden farklı olarak, kısa vadenin yeşil bölgeden turuncu bölgeye geçiş yaptığı dikkat çekse de orta vadenin mavi, uzun vadenin ise mavi sinyal vererek daha pozitif bir tablo ortaya koydukları görülüyor. Mevcut veriler kripto piyasasında dengeli momentumdan söz edilebileceğini gösterse de özellikle kısa vadeli yatırım stratejilerinin şekillendirilmesinde ekstra dikkatli olunmalı.

[Gösterge hakkında](#)

Firefly Alpha

Güçlü düşüş eğilimini işaret eden Firefly Alpha indikatörü, piyasada bir miktar gerileme beklenebileceğini ortaya koyuyor. Piyasa dinamiklerinde değişim ihtimalini vurgulayan tabloda yatırım stratejilerinin güncellenmesi ve riskten korunmanın önceliklendirilmesi önem kazanıyor. Düşüş trendinin kapsam ve süresine ilişkin öngöründe bulunulabilmesi için piyasa indikatörleri yakından takip edilmeli.

[Gösterge hakkında](#)

Bitcoin Genel Bakış

Biyond Atlas makine öğrenimi kullanarak Bitcoin'in yerel aşırı alım ve aşırı satım seviyelerini belirler

Biyond Atlas

Aşırı Alım
97.28 ▲ 0.11

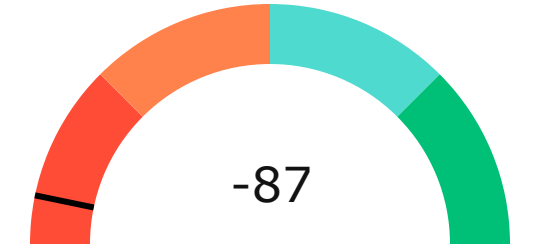
Vanguard

1G 3G 1H

Firefly Alpha

Güçlü Düşüş Eğilimli

▲ 12.02



Yatırım Fırsatları

DİJİTAL VARLIK		PERİYOD	İŞLEM TARİHİ
SUI Sui	Sat	12h	26 Kasım, 03:00
FTM Fantom	Al	12h	26 Kasım, 03:00
HOT Holo	Al	12h	26 Kasım, 03:00

biyond

Akıllı kripto yatırımcılarının platformu

Ücretsiz üye ol

biyond beta

Ana Sayfa İndikatörler İşlem Defteri Analiz Portföy Yayınlar Piyasa

Koin ara

Piyasa Genel Skoru

Güçlü Yükseliş Eğilimli
76

Düşük Eğilimli Yükseliş Eğilimli

Bitcoin Genel Bakış

Biyond Atlas
Aşırı Alım
98.54

Grafikte gör >

Vanguard
1D 3D 7D

Grafikte gör >

İşlem Defteri

SUCCESSFUL SHORT DÖNEM Long

	Giriş Fiyatı	Çıkış Fiyatı	Yatırım Getirisi
LINK Chainlink	\$8.11	\$10.62	30.95%

Nathan Batchelor Geçmiş Perf. >

SUCCESSFUL SHORT DÖNEM Long

	Giriş Fiyatı	Çıkış Fiyatı	Yatırım Getirisi
ETH Ethereum	\$1,630	\$1,782	9.33%

Nathan Batchelor Geçmiş Perf. >

İşlem defterine göz at.

Yaklaşan Web Seminerleri

Biyond Hands-on
Aralık 31, Pazar 19:30 - 20:00
Nathan Batchelor [Kaydol](#)

Biyond Deep Dive
Ocak 4, Perşembe 19:30 - 20:00
Nathan Batchelor [Kaydol](#)

Haftalık Video

Tüm Videolar >

Biyond Live
Nathan Batchelor
Passcode: p@i2\$78Rh
1 day ago

Biyond Live Altcoin
Nathan Batchelor
Passcode: \$2Thblvf
5 days ago

Analiz

Günlük Analiz > Haftalık Analiz >

Biyond Daily: ETF News
DAILY 1 day ago
Nathan Batchelor

Biyond Daily: \$44,000 Decision
DAILY 2 days ago
Nathan Batchelor

Bu içerik size Fibabanka ve Biyond (Biyond.com.tr) iş ortaklığı ile sunulmaktadır.