

Günlük Kripto Para Analiz Raporu

26 Aralık 2024

Yasal Uyarı

Biyond Trader LLC, resmî bir kuruluş veya kamu kurumuna kayıtlı değildir. Ana faaliyet alanı araştırma ve veri yayını/paylaşımı olan Biyond, bireysel finansal danışmanlık hizmeti sunmamaktadır. Bu bültende sunulan bilgiler ve yapılan yorumlar yatırım danışmanlığı kapsamında yer almaz. Yatırım danışmanlığı hizmeti, yetkili kuruluşlar tarafından kişilerin risk ve getiri tercihleri dikkate alınarak, kişiye özel sunulmaktadır. Burada yer alan yorumlar ve verilen bilgiler ise eğitim amaçlıdır, haber ve genel niteliktedir. Bu içerikler mali durumunuz ile risk ve getiri tercihlerinize uygun olmayabilir. Bu nedenle, sadece burada yer alan bilgilere dayanılarak yatırım kararı verilmesi beklentilerinize uygun sonuçlar doğurmayabilir.

Genel Piyasa Skoru

Düneye kıyasla hafif gerileyen Genel Piyasa Skoru, yatırımcı iştahında bir miktar azalma olduğunu, hâlihazırda ihtiyatlı yaklaşımların daha ağır bastığını gösteriyor. Skordaki değişimin volatilitenin habercisi olabileceği unutulmamalı ve piyasadaki dalgalanmalar yakından takip edilmeli.

Gösterge Hakkında

Genel Piyasa Skoru, kripto para piyasasına hakim olan ruh halini yansıtmak üzere tasarlanmış, Korku ve Açgözlülük Endeksine benzer, duyarlılığa dayalı bir metriktir. Solda kırmızı ile gösterilen daha düşük skor, düşüş koşullarını işaret ederken, sağda yeşil ile gösterilen daha yüksek skor, yükseliş piyasası olarak yorumlanmalıdır.

Dönem Endeksi

Altcoin'lerin yüksek grafiklerini devam ettirdiklerini ortaya koyan Dönem Endeksi, kripto piyasasının değişen niteliğini bir kez daha anımsatıyor. Bitcoin dominansındaki değişimle birlikte izlenmesi gereken veriler, volatilité olasılığını artırsa da Bitcoin hegemonyasında değişimin sinyallerini veriyor.

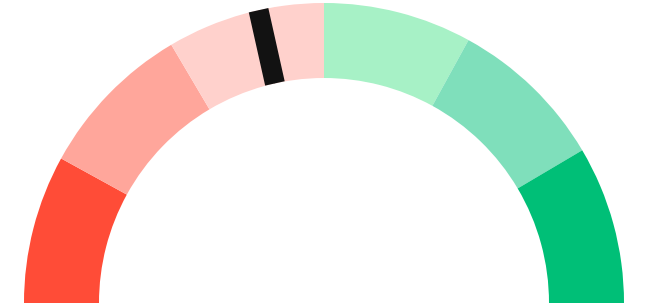
Gösterge Hakkında

Dönem Endeksi, Bitcoin ile altcoinlerin son yedi günlük performanslarını karşılaştıran bir göstergedir. Endeks, altcoinlerin Bitcoin karşısındaki güçlenme veya zayıflama durumunu yüzdesel olarak ifade ederek, yatırımcılara piyasadaki güncel trendi gözleme fırsatı sunar.

Genel Piyasa Skoru

Zayıf Düşüş Eğilimli

43






Dönem Endeksi




Dönem Göreceli Performans
Bitcoin 79%



En Çok Kazananlar

| DİJİTAL VARLIK | DEĞİŞİM |
|---|---------|
|  ZK zkSync | 1.18% |
|  BNB BNB | 0.26% |
|  WBTC Wrapped Bitcoin | 0.12% |

En Çok Kaybedenler

| DİJİTAL VARLIK | DEĞİŞİM |
|---|---------|
|  ZRX Ox Protocol | -8.57% |
|  ID Everest | -8.56% |
|  SAND The Sandbox | -8.30% |

Biyond Atlas

Önceki günlerin yükseliş trendinin devam ettiği Atlas indikatörü, Bitcoin'in aşırı alım bölgesine yaklaşmakta olduğunu, dolayısıyla baskın yükseliş eğiliminde bir farklılaşma beklenebileceğini ortaya koyuyor. Trader'ların ihtiyatlı bir yaklaşım geliştirerek birden fazla indikatörü takip etmelerini gerektiren mevcut durumda yükseliş momentumunun yoğunlaşarak etkin risk yönetiminin önemini artırdığı dikkat çekiyor.

[Gösterge hakkında](#)

Vanguard

Bitcoin'de kısa vadeli trendin dünden farklı olarak yeşil bölgeye geçiş yapmış olması, gün içi trader'lar için yükseliş ihtimalinin altını çiziyor. Bununla birlikte, orta vadenin değişmeyerek turuncu sinyal vermeye devam etmesi, piyasanın belirsizliğini koruduğunu işaret ediyor. Uzun vadede görülen mavi sinyal ise bu zaman dilimi için yükseliş beklentisinin sürdüğünü gösteriyor. Mevcut tabloda trader'ların diğer indikatörleri de dikkate alarak bütüncül bir bakış açısı benimsemeleri önemini koruyor.

[Gösterge hakkında](#)

Firefly Alpha

Firefly Alpha indikatöründe dün gözlemlenen baskın düşüş trendinin bugün zayıf yükseliş trendine geçiş yaptığı gözlemleniyor. Satış baskısında azalma ve alım aktivitesinde artış olarak yorumlanabilecek verilere göre, trader'lar arasında ihtiyatlı bir iyimserlik söz konusu. Piyasada kayda değer volatilitenin söz konusu olduğunu gösteren mevcut durumda indikatör değişimlerinin yakından takip edilmesi ve yatırım kararlarının çeşitli indikatör verilerine dayandırılması önem taşıyor.

[Gösterge hakkında](#)

Bitcoin Genel Bakış

Biyond Atlas makine öğrenimi kullanarak Bitcoin'in yerel aşırı alım ve aşırı satım seviyelerini belirler

Biyond Atlas

Hafif Yükseliş Eğilimli
99.31 ▲ 0.04

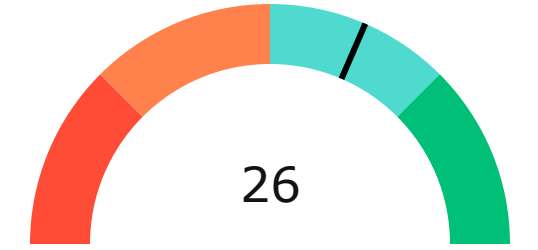
Vanguard

1G 3G 1H




Firefly Alpha

Zayıf Yükseliş Eğilimli

▼ -1.76



Yatırım Fırsatları

| DİJİTAL VARLIK | PERİYOD | İŞLEM TARİHİ |
|---|---------|------------------|
|  WIF dogwifhat | Sat 3d | 24 Aralık, 03:00 |
|  BONK Bonk | Sat 3d | 24 Aralık, 03:00 |
|  SOL Solana | Sat 3d | 24 Aralık, 03:00 |

biyond

Akıllı kripto yatırımcılarının platformu

Ücretsiz üye ol

biyond beta

Ana Sayfa İndikatörler İşlem Defteri Analiz Portföy Yayınlar Piyasa

Koin ara

Piyasa Genel Skoru

Güçlü Yükseliş Eğilimli
76

Düşük Eğilimli Yükseliş Eğilimli

Bitcoin Genel Bakış

Biyond Atlas
Aşırı Alım
98.54

Grafikte gör >

Vanguard
1D 3D 1W

Grafikte gör >

İşlem Defteri

SUCCESSFUL SHORT DÖNEM Long

| | Giriş Fiyatı | Çıkış Fiyatı | Yatırım Getirisi |
|----------------|--------------|--------------|------------------|
| LINK Chainlink | \$8.11 | \$10.62 | 30.95% |

Nathan Batchelor Geçmiş Perf. >

SUCCESSFUL SHORT DÖNEM Long

| | Giriş Fiyatı | Çıkış Fiyatı | Yatırım Getirisi |
|--------------|--------------|--------------|------------------|
| ETH Ethereum | \$1,630 | \$1,782 | 9.33% |

Nathan Batchelor Geçmiş Perf. >

İşlem defterine göz at.

Yaklaşan Web Seminerleri

Biyond Hands-on
Aralık 31, Pazar 19:30 - 20:00
Nathan Batchelor [Kaydol](#)

Biyond Deep Dive
Ocak 4, Perşembe 19:30 - 20:00
Nathan Batchelor [Kaydol](#)

Haftalık Video

Tüm Videolar >

Biyond Live
Nathan Batchelor
Passcode: p@i2\$78Rh
1 day ago

Biyond Live Altcoin
Nathan Batchelor
Passcode: \$2Thblvf
5 days ago

Analiz

Günlük Analiz > Haftalık Analiz >

Biyond Daily: ETF News
DAILY 1 day ago
Nathan Batchelor

Biyond Daily: \$44,000 Decision
DAILY 2 days ago
Nathan Batchelor

Bu içerik size Fibabanka ve Biyond (Biyond.com.tr) iş ortaklığı ile sunulmaktadır.