

Günlük Kripto Para Analiz Raporu

27 Mayıs 2024

Yasal Uyarı

Biyond Trader LLC, resmî bir kuruluş veya kamu kurumuna kayıtlı değildir. Ana faaliyet alanı araştırma ve veri yayını/paylaşımı olan Biyond, bireysel finansal danışmanlık hizmeti sunmamaktadır. Bu bültende sunulan bilgiler ve yapılan yorumlar yatırım danışmanlığı kapsamında yer almaz. Yatırım danışmanlığı hizmeti, yetkili kuruluşlar tarafından kişilerin risk ve getiri tercihleri dikkate alınarak, kişiye özel sunulmaktadır. Burada yer alan yorumlar ve verilen bilgiler ise eğitim amaçlıdır, haber ve genel niteliktedir. Bu içerikler mali durumunuz ile risk ve getiri tercihlerinize uygun olmayabilir. Bu nedenle, sadece burada yer alan bilgilere dayanılarak yatırım kararı verilmesi beklentilerinize uygun sonuçlar doğurmayabilir.

Genel Piyasa Skoru

Dünün analiziyle benzer sonuçlar veren Genel Piyasa Skoru, yatırımcılar arasında ihtiyatlı bir iyimserliğin hâkim olduğunu işaret ediyor. Skorun günlük bazda yatay seyretmesi, yatırımcıların piyasaya duydukları güvende yavaş ancak istikrarlı bir artış olduğunu ortaya koyarken, piyasa koşullarında iyileşme ihtimalinin altını çiziyor. Mevcut tabloda piyasanın yüksek getirili yatırım fırsatları sunma potansiyeli önplana çıkıyor, ancak yatırımcılar karar alırken hissiyattaki değişimleri yakından takip etmeli.

Gösterge Hakkında

Genel Piyasa Skoru, kripto para piyasasına hakim olan ruh halini yansıtmak üzere tasarlanmış, Korku ve Açgözlülük Endeksine benzer, duyarlılığa dayalı bir metriktir. Solda kırmızı ile gösterilen daha düşük skor, düşüş koşullarını işaret ederken, sağda yeşil ile gösterilen daha yüksek skor, yükseliş piyasası olarak yorumlanmalıdır.

Dönem Endeksi

Dönem Endeksi, altcoin'lerin Bitcoin karşısındaki performansında yükselişin devam ettiğini gösteriyor. Geçtiğimiz haftaya kıyasla daha yüksek seyreden performans, piyasa dinamiklerinde değişimin habercisi olabilir. Bitcoin dominansında zayıflama ihtimalinin altını çizen tablo, piyasada dengelerin hâlihazırda altcoin'ler lehine olduğunu ortaya koyuyor.

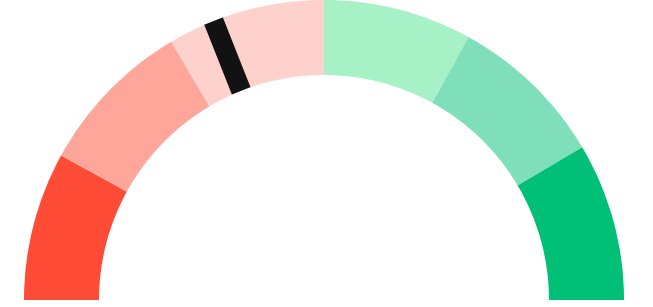
Gösterge Hakkında

Dönem Endeksi, Bitcoin ile altcoinlerin son yedi günlük performanslarını karşılaştıran bir göstergedir. Endeks, altcoinlerin Bitcoin karşısındaki güçlenme veya zayıflama durumunu yüzdesel olarak ifade ederek, yatırımcılara piyasadaki güncel trendi gözlemlene fırsatı sunar.

Genel Piyasa Skoru

Zayıf Düşüş Eğilimli

38






Dönem Endeksi




Dönem Göreceli Performans
Altcoin 79%



En Çok Kazananlar

| DİJİTAL VARLIK | DEĞİŞİM |
|--|---------|
|  DOT Polkadot | 0.89% |
|  CHZ Chiliz | 0.42% |
|  TRX TRON | -0.06% |

En Çok Kaybedenler

| DİJİTAL VARLIK | DEĞİŞİM |
|--|---------|
|  XMR Monero | -5.22% |
|  SNX Synthetix | -4.80% |
|  RUNE THORChain | -3.26% |

Biyond Atlas

Önceki günlerin analizlerine benzer şekilde, Atlas indikatörü nötr sonuçlar vermeye devam ediyor. Bitcoin piyasasında aşırı alım veya aşırı satım koşullarının görülmediğini ortaya koyan mevcut tablo, piyasada denge halini işaret ediyor. Trader'lar veriler hissiyatta kayda değer değişim ortaya koymasa da piyasadaki ufak dalgalanmaların bile önemli etkileri olabileceğini unutmamalı. Dolayısıyla, volatilité durumu yakından takip edilerek stratejilere ihtiyatlı yaklaşılmalı.

Gösterge Hakkında

Biyond Atlas göstergesi, altı önemli pazar faktörü kategorisini analiz etmek için makine öğrenimi kullanarak traderlara karar destek mekanizması sunar. Bu gösterge, fiyatla ters orantılıdır. Hem aşırı alım hem de aşırı satış senaryolarını tanımlar ve bu durumlar iki yatay çizgi aracılığıyla gösterilir; üst çizgi aşırı ucuz, alt çizgi aşırı pahalı durumları temsil eder. Endeks'in dikliği aynı zamanda fiyat hareketini doğrular. Çizgiler zıt yönlerde geçtiğinde, harekete geçmek için en iyi zaman olacaktır.

Vanguard

Vanguard indikatöründe Bitcoin ve diğer kripto paralar için kısa ve orta vadeli trend turuncu sinyal vererek düşüş ihtimalinin altını çiziyor. Ancak uzun vadeli trendin turuncu bölgeden yeşil bölgeye geçtiği görülüyor. Uzun vadede yükseliş eğilimini işaret eden bu durum, yatırımcıların volatilité ihtimaline karşı tetikte olmaları gerektiğinin altını çiziyor. Yatırım stratejileri geliştirilirken uzun vadede yükseliş eğilimi dikkate alınmalı.

Gösterge Hakkında

Vanguard, tüm zaman aralıkları ve kripto paralar için tasarlanmış bir trend tespit algoritmasıdır. Güçlü düşüş eğilimleri için Kırmızı, düşüş eğilimleri için Turuncu, boğa eğilimleri için Mavi ve güçlü boğa eğilimleri için Yeşil olmak üzere dört renkli bir sistem kullanır ve temel piyasa davranış içgörüsü belirtir.

Bitcoin Genel Bakış

Biyond Atlas makine öğrenimi kullanarak Bitcoin'in yerel aşırı alım ve aşırı satım seviyelerini belirler

Biyond Atlas

Nötr
101 ▲ 12




Vanguard

1G

3G

1H

Günün Yatırım Fırsatları

| # | DİJİTAL VARLIK | | GÜNLÜK DEĞİŞİM |
|---|---|------|----------------|
| 1 |  ZEC Zcash | Long | -0.19% |
| 2 |  CHZ Chiliz | Long | 0.42% |
| 3 |  UNI Uniswap | Long | -0.44% |

Endeks Getirileri

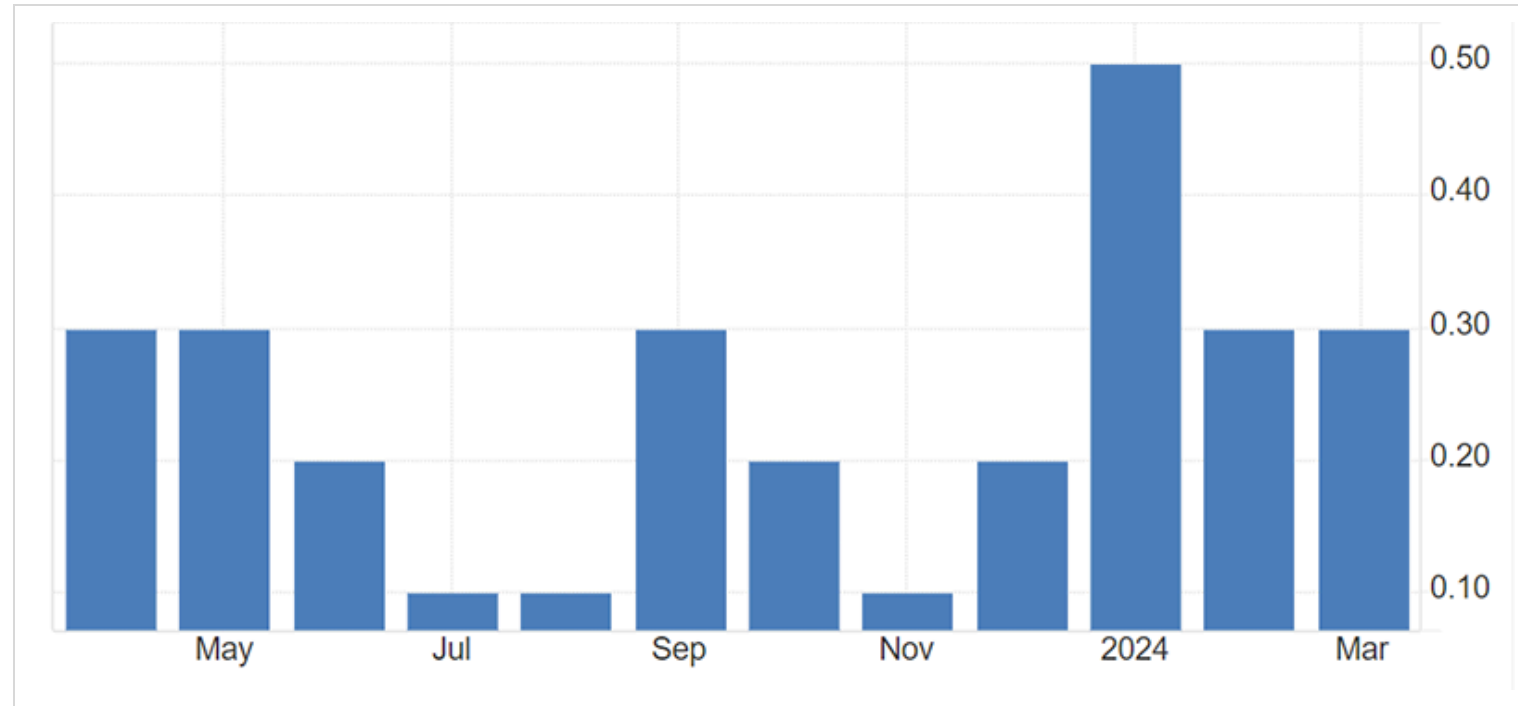
| İSİM | 1 GÜNLÜK GETİRİ | 30 GÜNLÜK GETİRİ |
|--------------------|-----------------|------------------|
| Ethereum Ecosystem | 0.05% | 0.11% |
| Smart Contract | 0.03% | 0.09% |
| L2 | 0.02% | 0.10% |



NATHAN BATCHELOR'UN GÜNLÜK PİYASA YORUMU

Biyond.com.tr kurucu ortağı Nathan Batchelor, Foreks, emtia piyasaları, hisse senetleri ve kripto para alanlarında oldukça deneyimli bir borsacıdır. Biyond'u kurmadan önce Londra ve Sidney merkezli bir girişimde butik serbest fon yöneticiliği yapmıştır.

Önümüzdeki hafta çekirdek Kişisel Tüketim Giderleri (PCE) verileri açıklanacak. Her ne kadar ABD Merkez Bankası (Fed) enflasyon kararlarını bu göstergede temellendirmeyi seçse de bu veri hiçbir zaman TÜFE'nin yarattığı etkiyi yaratmıyor. Bundan ziyade pozitif ETF akışları ve güçlü günlük fiyat kapanışlarının hem Bitcoin hem Ethereum için kilit önem taşıyacağını düşünüyorum.



Kaynak: Tradingeconomics.com

Ethereum özelinde Demark indikatörüne baktığımızda 3.890 dolar seviyesinin, Ethereum'da trend değişimini beraberinde getirecek seviye olduğunu görüyoruz. ETH bu seviyeye tutunabilirse haftalar sürecektir bir yükseliş görebiliriz.



Kaynak: Symbolik.com

Tematik dijital varlık sepetleri

Tematik portföyler sayesinde kripto para yatırımlarını kolaylaştırıyoruz. Detaylı analizleri seven yatırımcılar için tasarlanan kripto varlık sepetlerimizden dilediğiniz getiri ve risk oranına uygun portföye yatırım yapabilirsiniz.

Günlük analizler ve daha fazlası için
Biyond.com.tr sitesine ücretsiz üye
olun.

Ücretsiz üye ol

Geçmiş İşlemler

BAŞARILI KISA DÖNEM

AI



LINK
Chainlink

Giriş Fiyatı
\$8.11

Çıkış Fiyatı
\$10.62

Yatırım Getirisi
30.95%

Nathan Batchelor

BAŞARILI KISA DÖNEM

AI



ETH
Ethereum

Giriş Fiyatı
\$1,630

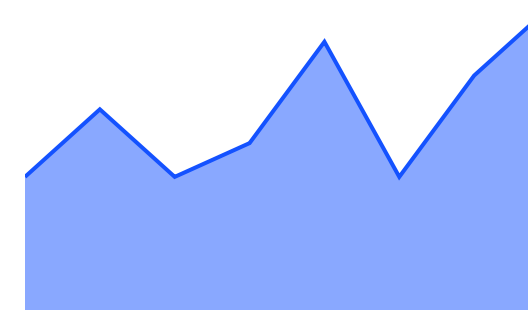
Çıkış Fiyatı
\$1,782

Yatırım Getirisi
9.33%

Nathan Batchelor

TEMATİK

Ethereum Ecosystem



Sharp Rasyosu
Bitcoin

Günlük Değişim (%)
+1.2

TEMATİK

Pegasus Pulse



Sharp Rasyosu
Bitcoin

Günlük Değişim (%)
+1.2

biyond

Akıllı kripto yatırımcılarının platformu

Ücretsiz üye ol

The screenshot displays the Biyond platform dashboard with the following sections:

- Piyasa Genel Skoru:** Güçlü Yükseliş Eğilimli, 76. A gauge chart shows a strong upward trend.
- Bitcoin Genel Bakış:** Biyond Atlas Aşırı Alım 98.54, Vanguard 1D 3D 7W. A gauge chart shows a strong upward trend.
- İşlem Defteri:** SUCCESSFUL SHORT DÖNEM Long. LINK Chainlink: Giriş Fiyatı \$8.11, Çıkış Fiyatı \$10.62, Yatırım Getirisi 30.95%. ETH Ethereum: Giriş Fiyatı \$1,630, Çıkış Fiyatı \$1,782, Yatırım Getirisi 9.33%.
- Dönem Endeksi:** Dönem Altcoin, Göreceli Performans 90%. A bar chart compares Bitcoin and Altcoin periods.
- Yaklaşan Web Seminerleri:** Biyond Hands-on (Aralık 31, Pazar 19:30 - 20:00) and Biyond Deep Dive (Ocak 4, Perşembe 19:30 - 20:00).
- Haftalık Video:** Biyond Live (Nathan Batchelor, Passcode: p@i2\$78Rh) and Biyond Live Altcoin (Nathan Batchelor, Passcode: \$2Thblvf).
- Analiz:** Biyond Daily: ETF News (1 day ago) and Biyond Daily: \$44,000 Decision (2 days ago).

Fibabanka müşterilerine özel
%50 indirim
için aşağıdaki kodu kullan

FIYND0122

Bu içerik size Fibabanka ve Biyond (Biyond.com.tr) iş ortaklığı ile sunulmaktadır.