

Günlük Kripto Para Analiz Raporu

27 Ağustos 2024

Yasal Uyarı

Biyond Trader LLC, resmî bir kuruluş veya kamu kurumuna kayıtlı değildir. Ana faaliyet alanı araştırma ve veri yayını/paylaşımı olan Biyond, bireysel finansal danışmanlık hizmeti sunmamaktadır. Bu bültende sunulan bilgiler ve yapılan yorumlar yatırım danışmanlığı kapsamında yer almaz. Yatırım danışmanlığı hizmeti, yetkili kuruluşlar tarafından kişilerin risk ve getiri tercihleri dikkate alınarak, kişiye özel sunulmaktadır. Burada yer alan yorumlar ve verilen bilgiler ise eğitim amaçlıdır, haber ve genel niteliktedir. Bu içerikler mali durumunuz ile risk ve getiri tercihlerinize uygun olmayabilir. Bu nedenle, sadece burada yer alan bilgilere dayanılarak yatırım kararı verilmesi beklentilerinize uygun sonuçlar doğurmayabilir.

Genel Piyasa Skoru

Düneye kıyasla cüzi düşüşün görüldüğü Genel Piyasa Skoru, piyasa hissiyatında ufak da olsa gerileme olduğunu işaret ediyor. Veriler yatırımcıların tedbirli yaklaşımlara ağırlık verdiklerini gösterse de skorda geçtiğimiz haftaya kıyasla toparlanma olduğu dikkat çekiyor. Bununla birlikte, yatırımcıların yakın piyasa takibine devam etmeleri faydalı olacaktır.

Gösterge Hakkında

Genel Piyasa Skoru, kripto para piyasasına hakim olan ruh halini yansıtmak üzere tasarlanmış, Korku ve Açgözlülük Endeksine benzer, duyarlılığa dayalı bir metriktir. Solda kırmızı ile gösterilen daha düşük skor, düşüş koşullarını işaret ederken, sağda yeşil ile gösterilen daha yüksek skor, yükseliş piyasası olarak yorumlanmalıdır.

Dönem Endeksi

Dönem Endeksi verilerinde altcoinlerin Bitcoin karşısında sağlam performans sergilemeye devam ettikleri görülüyor. Söz konusu yatırım araçlarının giderek daha fazla benimsendiğini ve trader tercihlerinin bu doğrultuda değiştiğini gösteren veriler, yatırımcıların stratejik bir yaklaşımla portföy çeşitlendirmeye gittiklerini de ortaya koyuyor.

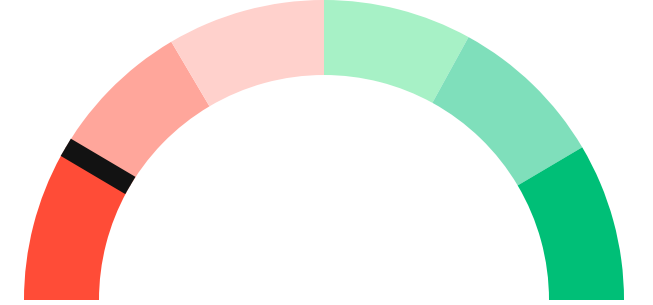
Gösterge Hakkında

Dönem Endeksi, Bitcoin ile altcoinlerin son yedi günlük performanslarını karşılaştıran bir göstergedir. Endeks, altcoinlerin Bitcoin karşısındaki güçlenme veya zayıflama durumunu yüzdesel olarak ifade ederek, yatırımcılara piyasadaki güncel trendi gözleme fırsatı sunar.

Genel Piyasa Skoru

Güçlü Düşüş Eğilimli

17






Dönem Endeksi




Dönem Göreceli Performans
Bitcoin 13%



En Çok Kazananlar

DİJİTAL VARLIK	DEĞİŞİM
 KLAY Klaytn	NaN%
 XLM Stellar	NaN%
 PAXG PAX Gold	NaN%

En Çok Kaybedenler

DİJİTAL VARLIK	DEĞİŞİM
 XMR Monero	NaN%
 WAVES Waves	NaN%
 THETA Theta	NaN%

Biyond Atlas

Dünün skorundan cüzi farklılaşma gösteren Atlas indikatörü, istikrarlı bir tablo çizmeye devam ediyor. İndikatörde görece uzun süredir aşırı alım veya aşırı satım koşulları görülmemesine rağmen nötr fazların ardından ani değişimler gelebileceği unutulmamalı.

[Gösterge hakkında](#)

Vanguard

Vanguard indikatöründe Bitcoin ve diğer kripto paralar için kısa vadenin turuncu sinyal vermesi, piyasa katılımcıları arasında belirsizlik algısı ve düşüş beklentisinin ağır bastığını gösteriyor. Bundan farklı olarak, orta vadenin mavi bölgede yer alması, bu zaman diliminde beklentilerin bir nebze daha olumlu olduğunu ortaya koyuyor. Ancak uzun vadenin de kısa vadeyle benzer şekilde turuncu sinyal vermesi, tablonun karmaşık niteliğini vurgulayarak bir kez daha düşüş ihtimalinin altını çiziyor.

[Gösterge hakkında](#)

Firefly Alpha

Düneye kıyasla daha zayıf bir trendin görüldüğü Firefly Alpha indikatörü, önceki günlerin daha belirgin yükseliş eğiliminin gerilediğini gösteriyor. Veriler piyasa seyrinin belirsizliğini koruduğunu işaret ettiğinden, yatırımcıların piyasa takip araçlarını daha etkin kullanmaları ve daha ihtiyatlı trade yaklaşımına ağırlık vermeleri yerinde olacaktır.

[Gösterge hakkında](#)

Bitcoin Genel Bakış

Biyond Atlas makine öğrenimi kullanarak Bitcoin'in yerel aşırı alım ve aşırı satım seviyelerini belirler

Biyond Atlas

Nötr
100.13 ▼ -0.05

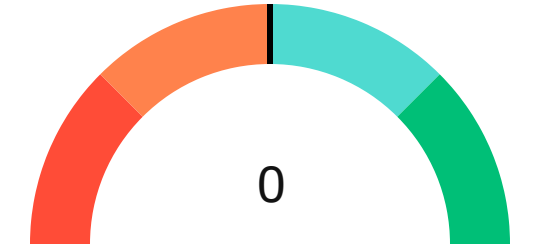
Vanguard

1G 3G 1H

Firefly Alpha

Zayıf Düşüş Eğilimli

▲ 0.36



Yatırım Fırsatları

DİJİTAL VARLIK		PERİYOD	İŞLEM TARİHİ
TRX TRON	AI	1w	26 Ağustos, 03:00
XRP Ripple	AI	1w	26 Ağustos, 03:00
CRV Curve DAO Token	AI	1w	26 Ağustos, 03:00

biyond

Akıllı kripto yatırımcılarının platformu

Ücretsiz üye ol

biyond beta

Ana Sayfa İndikatörler İşlem Defteri Analiz Portföy Yayınlar Piyasa

Koin ara

Piyasa Genel Skoru

Güçlü Yükseliş Eğilimli
76

Düşük Eğilimli Yükseliş Eğilimli

Bitcoin Genel Bakış

Biyond Atlas
Aşırı Alım
98.54

Grafikte gör >

Vanguard
1D 3D 1W

Grafikte gör >

İşlem Defteri

SUCCESSFUL SHORT DÖNEM Long

	Giriş Fiyatı	Çıkış Fiyatı	Yatırım Getirisi
LINK Chainlink	\$8.11	\$10.62	30.95%

Nathan Batchelor Geçmiş Perf. >

SUCCESSFUL SHORT DÖNEM Long

	Giriş Fiyatı	Çıkış Fiyatı	Yatırım Getirisi
ETH Ethereum	\$1,630	\$1,782	9.33%

Nathan Batchelor Geçmiş Perf. >

İşlem defterine göz at.

Yaklaşan Web Seminerleri

Biyond Hands-on
Aralık 31, Pazar 19:30 - 20:00
Nathan Batchelor [Kaydol](#)

Biyond Deep Dive
Ocak 4, Perşembe 19:30 - 20:00
Nathan Batchelor [Kaydol](#)

Haftalık Video

Tüm Videolar >

Biyond Live
Nathan Batchelor
Passcode: p@i2\$78Rh
1 day ago

Biyond Live Altcoin
Nathan Batchelor
Passcode: \$2Thblvf
5 days ago

Analiz

Günlük Analiz > Haftalık Analiz >

Biyond Daily: ETF News
DAILY 1 day ago
Nathan Batchelor

Biyond Daily: \$44,000 Decision
DAILY 2 days ago
Nathan Batchelor

Bu içerik size Fibabanka ve Biyond (Biyond.com.tr) iş ortaklığı ile sunulmaktadır.