

Günlük Kripto Para Analiz Raporu

27 Eylül 2024

Yasal Uyarı

Biyond Trader LLC, resmî bir kuruluş veya kamu kurumuna kayıtlı değildir. Ana faaliyet alanı araştırma ve veri yayını/paylaşımı olan Biyond, bireysel finansal danışmanlık hizmeti sunmamaktadır. Bu bültende sunulan bilgiler ve yapılan yorumlar yatırım danışmanlığı kapsamında yer almaz. Yatırım danışmanlığı hizmeti, yetkili kuruluşlar tarafından kişilerin risk ve getiri tercihleri dikkate alınarak, kişiye özel sunulmaktadır. Burada yer alan yorumlar ve verilen bilgiler ise eğitim amaçlıdır, haber ve genel niteliktedir. Bu içerikler mali durumunuz ile risk ve getiri tercihlerinize uygun olmayabilir. Bu nedenle, sadece burada yer alan bilgilere dayanılarak yatırım kararı verilmesi beklentilerinize uygun sonuçlar doğurmayabilir.

Genel Piyasa Skoru

Bugün durağan bir seyir izleyen Genel Piyasa Skoru, yatırımcıların algı seviyesinde kayda değer bir değişim olmadığını gösteriyor. Haftalık bazda ilerleme kaydeden skor, piyasa görünümünde olumlu seyir beklenebileceğini işaret ediyor. Artışa rağmen skurun yine de düşük seviyelerde kalması ise piyasada volatilité ve belirsizlik ihtimaline dikkat çekiyor.

Gösterge Hakkında

Genel Piyasa Skoru, kripto para piyasasına hakim olan ruh halini yansıtmak üzere tasarlanmış, Korku ve Açgözlülük Endeksine benzer, duyarlılığa dayalı bir metriktir. Solda kırmızı ile gösterilen daha düşük skor, düşüş koşullarını işaret ederken, sağda yeşil ile gösterilen daha yüksek skor, yükseliş piyasası olarak yorumlanmalıdır.

Dönem Endeksi

Altcoin'lerin Bitcoin karşısında sağlam performans sergilemeye devam ettiklerini gösteren Dönem Endeksi, yatırımcıların bu alternatiflere ilgisinin arttığını ve altcoin piyasasının güç kazanmayı sürdürdüğünü ortaya koyuyor. Ancak Bitcoin dominansındaki zayıflamanın tersine dönmesi ihtimali göz önünde bulundurularak gerektiğinde güncellenebilecek esnek stratejiler geliştirilmeli.

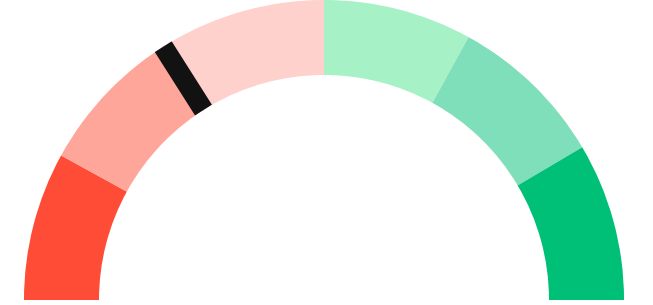
Gösterge Hakkında

Dönem Endeksi, Bitcoin ile altcoinlerin son yedi günlük performanslarını karşılaştıran bir göstergedir. Endeks, altcoinlerin Bitcoin karşısındaki güçlenme veya zayıflama durumunu yüzdesel olarak ifade ederek, yatırımcılara piyasadaki güncel trendi gözlemlene fırsatı sunar.

Genel Piyasa Skoru

Zayıf Düşüş Eğilimli

32



Dönem Endeksi

Dönem Göreceli Performans
Bitcoin 79%



En Çok Kazananlar

DİJİTAL VARLIK	DEĞİŞİM
IOTX Binance-Peg IoTeX	-2.65%
ID Everest	-1.72%
CKB Nervos Network	-1.61%

En Çok Kaybedenler

DİJİTAL VARLIK	DEĞİŞİM
XEC eCash	10.06%
XMR	5.60%
G	5.17%

Biyond Atlas

Düneye kıyasla cüzi değişimin görüldüğü Atlas indikatörü, aşırı alım koşullarında bir miktar artış olduğunu işaret ediyor. Yatırımcıların alım aktivitesinde yoğunlaşma anlamına gelen veriler, piyasada yükseliş beklentisinin hâkim olduğunu ortaya koyuyor. Endeksin geçtiğimiz haftaya kıyasla düşük seyretmesi, piyasada stabilizasyon ihtimalini kuvvetlendiriyor.

[Gösterge hakkında](#)

Vanguard

Bugünkü Vanguard analizinde dünden farklılaşan sonuçlar dikkat çekiyor. Bitcoin ve diğer kripto paralar için kısa ve orta vadede pozitif trendi işaret eden indikatör, yakın zamanda piyasada olumlu gelişmeler beklenebileceğini ortaya koyuyor. Bununla birlikte, uzun vadenin turuncu bölgede yer almaya devam etmesi, bu zaman dilimi için belirsiz görünümün ağır bastığını gösteriyor. Piyasa katılımcılarının yükseliş algısının güçlendiğini vurgulayan veriler, tedbirli bir iyimserlik içinde olduğunu işaret ediyor.

[Gösterge hakkında](#)

Firefly Alpha

Dünün düşüş eğiliminden farklı olarak, Firefly Alpha indikatöründe bugün yükseliş trendi dikkat çekiyor. Trend dönüşümü ihtimalini vurgulayan tablo, yatırımcılar için elverişli koşullar ortaya çıkabileceğini işaret ediyor. Bununla birlikte, mevcut seyrin devam edip etmeyeceğinin doğru değerlendirilebilmesi için veriler, diğer indikatör sonuçlarıyla da desteklenmeli.

[Gösterge hakkında](#)


Bitcoin Genel Bakış

Biyond Atlas makine öğrenimi kullanarak Bitcoin'in yerel aşırı alım ve aşırı satım seviyelerini belirler

Biyond Atlas

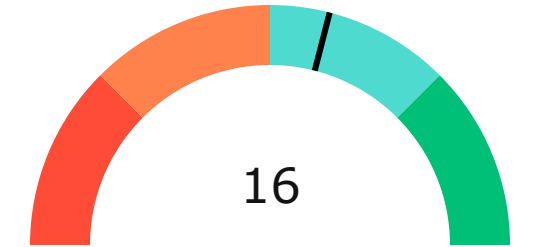
Hafif Yükseliş Eğilimli
99.51 ▼ -0.06

Vanguard




Firefly Alpha

Zayıf Yükseliş Eğilimli
▼ -10.62



Yatırım Fırsatları

DİJİTAL VARLIK	PERİYOD	İŞLEM TARİHİ
 GMT Gomining Token	AI 12h	27 Eylül, 03:00

biyond

Akıllı kripto yatırımcılarının platformu

Ücretsiz üye ol

biyond beta

Ana Sayfa İndikatörler İşlem Defteri Analiz Portföy Yayınlar Piyasa

Koin ara

Piyasa Genel Skoru

Güçlü Yükseliş Eğilimli
76

Düşük Eğilimli Yükseliş Eğilimli

Bitcoin Genel Bakış

Biyond Atlas
Aşırı Alım
98.54

Grafikte gör >

Vanguard
1D 3D 1W

Grafikte gör >

İşlem Defteri

SUCCESSFUL SHORT DÖNEM Long

	Giriş Fiyatı	Çıkış Fiyatı	Yatırım Getirisi
LINK Chainlink	\$8.11	\$10.62	30.95%

Nathan Batchelor Geçmiş Perf. >

SUCCESSFUL SHORT DÖNEM Long

	Giriş Fiyatı	Çıkış Fiyatı	Yatırım Getirisi
ETH Ethereum	\$1,630	\$1,782	9.33%

Nathan Batchelor Geçmiş Perf. >

İşlem defterine göz at.

Yaklaşan Web Seminerleri

Biyond Hands-on
Aralık 31, Pazar 19:30 - 20:00
Nathan Batchelor [Kaydol](#)

Biyond Deep Dive
Ocak 4, Perşembe 19:30 - 20:00
Nathan Batchelor [Kaydol](#)

Haftalık Video

Tüm Videolar >

Biyond Live
Nathan Batchelor
Passcode: p@i2\$78Rh
1 day ago

Biyond Live Altcoin
Nathan Batchelor
Passcode: \$2Thblvf
5 days ago

Analiz

Günlük Analiz > Haftalık Analiz >

Biyond Daily: ETF News
DAILY 1 day ago
Nathan Batchelor

Biyond Daily: \$44,000 Decision
DAILY 2 days ago
Nathan Batchelor

Bu içerik size Fibabanka ve Biyond (Biyond.com.tr) iş ortaklığı ile sunulmaktadır.