

Günlük Kripto Para Analiz Raporu

27 Ekim 2024

Yasal Uyarı

Biyond Trader LLC, resmî bir kuruluş veya kamu kurumuna kayıtlı değildir. Ana faaliyet alanı araştırma ve veri yayını/paylaşımı olan Biyond, bireysel finansal danışmanlık hizmeti sunmamaktadır. Bu bültende sunulan bilgiler ve yapılan yorumlar yatırım danışmanlığı kapsamında yer almaz. Yatırım danışmanlığı hizmeti, yetkili kuruluşlar tarafından kişilerin risk ve getiri tercihleri dikkate alınarak, kişiye özel sunulmaktadır. Burada yer alan yorumlar ve verilen bilgiler ise eğitim amaçlıdır, haber ve genel niteliktedir. Bu içerikler mali durumunuz ile risk ve getiri tercihlerinize uygun olmayabilir. Bu nedenle, sadece burada yer alan bilgilere dayanılarak yatırım kararı verilmesi beklentilerinize uygun sonuçlar doğurmayabilir.

Genel Piyasa Skoru

Genel Piyasa Skorunda düne kıyasla görülen cüzi düşüş, piyasaya güvenin zayıfladığını işaret ediyor. Geçen haftanın seviyelerinin altına düşen skor, diğer indikatörlerde gözlemlenen düşüş eğilimiyle de uyumlu olarak, piyasada belirsizliğin ağır bastığını ve kısa vadede geri çekilme ihtimalinin söz konusu olduğunu gösteriyor.

Gösterge Hakkında

Genel Piyasa Skoru, kripto para piyasasına hakim olan ruh halini yansıtmak üzere tasarlanmış, Korku ve Açgözlülük Endeksine benzer, duyarlılığa dayalı bir metriktir. Solda kırmızı ile gösterilen daha düşük skor, düşüş koşullarını işaret ederken, sağda yeşil ile gösterilen daha yüksek skor, yükseliş piyasası olarak yorumlanmalıdır.

Dönem Endeksi

Dönem Endeksinde altcoin'lerin Bitcoin karşısındaki sağlam performanslarını sürdürdükleri dikkat çekiyor. Yatırımcı tercihleri ve yatırım örüntülerindeki değişimi ortaya koyan verilerin uzun süredir istikrarlı bir seyir izlemesi, mevcut durumun geçici bir trendden ziyade piyasa dinamiklerinde değişimi işaret ettiğini gösteriyor. Altcoin'lerin süregelen yüksek performansı, yatırımcıların portföy çeşitlendirme stratejilerine yönelmelerinin önemini artırıyor.

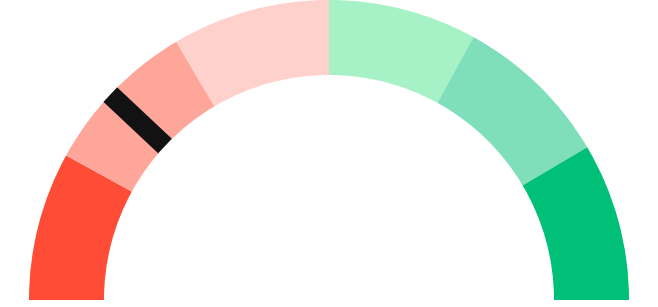
Gösterge Hakkında

Dönem Endeksi, Bitcoin ile altcoinlerin son yedi günlük performanslarını karşılaştıran bir göstergedir. Endeks, altcoinlerin Bitcoin karşısındaki güçlenme veya zayıflama durumunu yüzdesel olarak ifade ederek, yatırımcılara piyasadaki güncel trendi gözlemlene fırsatı sunar.

Genel Piyasa Skoru

Güçlü Düşüş Eğilimli

24






Dönem Endeksi




Dönem Göreceli Performans
Bitcoin 79%



En Çok Kazananlar

DİJİTAL VARLIK	DEĞİŞİM
 G	-1.02%
 CKB Nervos Network	0.17%
 CELO	-1.12%

En Çok Kaybedenler

DİJİTAL VARLIK	DEĞİŞİM
 XMR	5.60%
 PEOPLE ConstitutionDAO	2.10%
 AR Arweave	-0.55%

Biyond Atlas

Atlas indikatörü düne kıyasla cüzi bir değişimle hafif yükseliş eğilimini işaret ediyor. Bitcoin'in aşırı alım bölgesinde yer almaya devam ettiğini gösteren indikatör, piyasada geri çekilme riskinin söz konusu olduğunu ortaya koyuyor. Trader'lar volatilité ihtimalini dikkate alarak yatırım stratejilerini gerektiğinde gözden geçirmeli. Bitcoin piyasasında belirsiz ve istikrarsız seyir devam ettiği sürece riskten korunma yaklaşımı önceliklendirilmeli.

[Gösterge hakkında](#)

Vanguard

Bugünkü Vanguard analizinde görülen renkler, piyasada volatilité ihtimalinin altını çiziyor. Kısa ve uzun zaman dilimleri arasındaki farklılık piyasada dalgalanmayı işaret ederken, orta vadenin mavi bölgede yer alması da düşüş eğiliminin sürdüğünü gösteriyor. Yatırımcıların piyasa hareketlerini yakından takip etmelerini gerektiren mevcut ortamda risk toleransının değerlendirilmesi ve gerektiğinde stratejilerin revize edilmesi önem kazanıyor.

[Gösterge hakkında](#)

Firefly Alpha

Önceki günlerin hafif yükseliş eğiliminden ayrışan Firefly Alpha indikatöründe bugün düşüş eğiliminin baskın olduğu görülüyor. Bununla birlikte, düşüş trendindeki zayıflama, piyasaya ilişkin negatif hissiyatta azalmanın altını çiziyor. Kripto piyasasının dalgalı niteliği nedeniyle ani ve kayda değer fiyat hareketleri görülebileceği unutulmamalı. İndikatör verilerinin yakından takibi, piyasaya ilişkin önemli içgörü kazanılmasını sağlayabilir.

[Gösterge hakkında](#)

Bitcoin Genel Bakış

Biyond Atlas makine öğrenimi kullanarak Bitcoin'in yerel aşırı alım ve aşırı satım seviyelerini belirler

Biyond Atlas

Hafif Yükseliş Eğilimli
98.93 ▲ 0.03

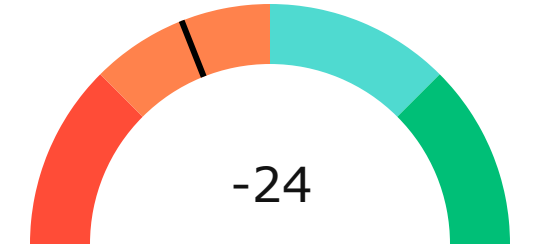
Vanguard

1G 3G 1H

Firefly Alpha

Zayıf Düşüş Eğilimli

▲ 7.33



Yatırım Fırsatları

DİJİTAL VARLIK		PERİYOD	İŞLEM TARİHİ
RAY Raydium	Al	3d	26 Ekim, 03:00
MKR Maker	Sat	3d	27 Ekim, 03:00
SOL Solana	Al	3d	25 Ekim, 03:00

biyond

Akıllı kripto yatırımcılarının platformu

Ücretsiz üye ol

biyond beta

Ana Sayfa İndikatörler İşlem Defteri Analiz Portföy Yayınlar Piyasa

Koin ara

Piyasa Genel Skoru

Güçlü Yükseliş Eğilimli
76

Düşük Eğilimli Yükseliş Eğilimli

Bitcoin Genel Bakış

Biyond Atlas
Aşırı Alım
98.54

Grafikte gör >

Vanguard
1D 3D 1W

Grafikte gör >

İşlem Defteri

SUCCESSFUL SHORT DÖNEM Long

	Giriş Fiyatı	Çıkış Fiyatı	Yatırım Getirisi
LINK Chainlink	\$8.11	\$10.62	30.95%

Nathan Batchelor Geçmiş Perf. >

SUCCESSFUL SHORT DÖNEM Long

	Giriş Fiyatı	Çıkış Fiyatı	Yatırım Getirisi
ETH Ethereum	\$1,630	\$1,782	9.33%

Nathan Batchelor Geçmiş Perf. >

İşlem defterine göz at.

Yaklaşan Web Seminerleri

Biyond Hands-on
Aralık 31, Pazar 19:30 - 20:00
Nathan Batchelor [Kaydol](#)

Biyond Deep Dive
Ocak 4, Perşembe 19:30 - 20:00
Nathan Batchelor [Kaydol](#)

Haftalık Video

Tüm Videolar >

Biyond Live
Nathan Batchelor
Passcode: p@i2\$78Rh
1 day ago

Biyond Live Altcoin
Nathan Batchelor
Passcode: \$2Thblvf
5 days ago

Analiz

Günlük Analiz > Haftalık Analiz >

Biyond Daily: ETF News
DAILY 1 day ago
Nathan Batchelor

Biyond Daily: \$44,000 Decision
DAILY 2 days ago
Nathan Batchelor

Bu içerik size Fibabanka ve Biyond (Biyond.com.tr) iş ortaklığı ile sunulmaktadır.