

Günlük Kripto Para Analiz Raporu

27 Kasım 2024

Yasal Uyarı

Biyond Trader LLC, resmî bir kuruluş veya kamu kurumuna kayıtlı değildir. Ana faaliyet alanı araştırma ve veri yayını/paylaşımı olan Biyond, bireysel finansal danışmanlık hizmeti sunmamaktadır. Bu bültende sunulan bilgiler ve yapılan yorumlar yatırım danışmanlığı kapsamında yer almaz. Yatırım danışmanlığı hizmeti, yetkili kuruluşlar tarafından kişilerin risk ve getiri tercihleri dikkate alınarak, kişiye özel sunulmaktadır. Burada yer alan yorumlar ve verilen bilgiler ise eğitim amaçlıdır, haber ve genel niteliktedir. Bu içerikler mali durumunuz ile risk ve getiri tercihlerinize uygun olmayabilir. Bu nedenle, sadece burada yer alan bilgilere dayanılarak yatırım kararı verilmesi beklentilerinize uygun sonuçlar doğurmayabilir.

Genel Piyasa Skoru

Piyasaya ilişkin pozitif hissiyatta düne kıyasla bir miktar gerileme olduğunu gösteren Dönem Endeksi, yatırımcıların ihtiyatlı yaklaşımlarını işaret ediyor. Ancak skorun yine de yüksek seyretmesi, düzeltme ihtimalinin altını çiziyor. Yatırım kararları şekillendirilirken bu ihtimal dikkate alınmalı.

Gösterge Hakkında

Genel Piyasa Skoru, kripto para piyasasına hakim olan ruh halini yansıtmak üzere tasarlanmış, Korku ve Açgözlülük Endeksine benzer, duyarlılığa dayalı bir metriktir. Solda kırmızı ile gösterilen daha düşük skor, düşüş koşullarını işaret ederken, sağda yeşil ile gösterilen daha yüksek skor, yükseliş piyasası olarak yorumlanmalıdır.

Dönem Endeksi

Altcoin'lerin yükseliş grafiklerini sürdürdüklerini ortaya koyan Dönem Endeksi, yatırımcı tercih ve beklentilerindeki istikrarlı örüntüyü yansıtıyor. Bununla birlikte, Bitcoin dominansındaki toparlanmayla birlikte değişen piyasa dinamikleri, bütüncül bir yaklaşım geliştirilmesini ve riskten korunmanın önceliklendirilmesini gerektiriyor.

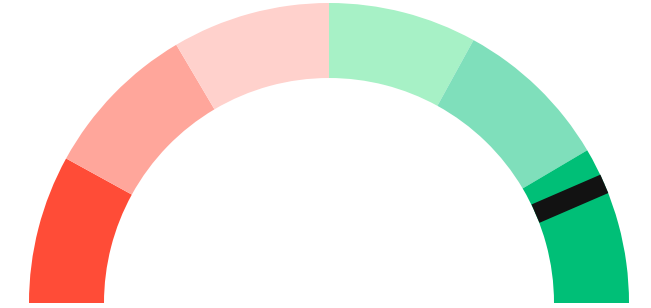
Gösterge Hakkında

Dönem Endeksi, Bitcoin ile altcoinlerin son yedi günlük performanslarını karşılaştıran bir göstergedir. Endeks, altcoinlerin Bitcoin karşısındaki güçlenme veya zayıflama durumunu yüzdesel olarak ifade ederek, yatırımcılara piyasadaki güncel trendi gözlemlene fırsatı sunar.

Genel Piyasa Skoru

Güçlü Yükseliş Eğilimli

87






Dönem Endeksi




Dönem Göreceli Performans
Bitcoin 79%



En Çok Kazananlar

DİJİTAL VARLIK	DEĞİŞİM
 ZEC Zcash	12.93%
 FTM Fantom	12.37%
 ALGO Algorand	9.21%

En Çok Kaybedenler

DİJİTAL VARLIK	DEĞİŞİM
 GLM Golem	-26.05%
 XLM Stellar	-12.98%
 WIF dogwifhat	-9.40%

Biyond Atlas

Bitcoin'deki aşırı alım koşullarının devam ettiğini ortaya koyan Atlas indikatöründe güne kıyasla yükseliş, dolayısıyla aşırı alım şartlarında güçlenme gözlemleniyor. Bununla birlikte, fiyat seyrinin yönünü kesin olarak belirlemek hâlihazırda güç olduğundan, Atlas'ın yanı sıra diğer indikatörlerin de yakından takip edilmesi gerekiyor.

[Gösterge hakkında](#)

Vanguard

Vanguard indikatöründe turuncu bölgede yer alan kısa vadenin dün olduğu gibi belirsizliğini koruduğu gözlemlenirken, mavi sinyal veren orta vadede yükseliş ihtimali dikkat çekiyor. Dün mavi bölgede yer alan orta vadenin yeşil bölgeye geçiş yapması kârlı işlem fırsatlarını işaret etmekle birlikte, ihtiyatlı yaklaşımın korunması gerektiğini gösteriyor. Uzun vade ise istikrarlı şekilde Bitcoin ve diğer kripto paralar için yükseliş trendinin altını çizmeyi sürdürüyor.

[Gösterge hakkında](#)

Firefly Alpha

Dünün düşüş eğiliminden farklı olarak, bugün Firefly Alpha indikatöründe zayıf yükseliş eğilimi ön plana çıkıyor. Piyasada toparlanma ihtimalinin altını çizen mevcut tabloda özellikle kısa vadede mevcut dinamiklerin dikkate alınması ve stratejilerin ihtiyatlı bir iyimserlikle şekillendirilmesi önem taşıyor. Bununla birlikte, volatilité ihtimali sürdüğünden, diğer indikatörlerin de dikkate alınması önemini koruyor.

[Gösterge hakkında](#)

Bitcoin Genel Bakış

Biyond Atlas makine öğrenimi kullanarak Bitcoin'in yerel aşırı alım ve aşırı satım seviyelerini belirler

Biyond Atlas

Aşırı Alım
97.45 ▲ 0.17

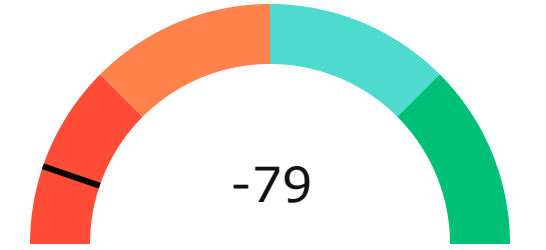
Vanguard

1G 3G 1H

Firefly Alpha

Güçlü Düşüş Eğilimli

▲ 20.11



Yatırım Fırsatları

DİJİTAL VARLIK		PERİYOD	İŞLEM TARİHİ
FTM Fantom	AI	12h	27 Kasım, 03:00
ID Everest	AI	12h	27 Kasım, 03:00
THETA Theta Network	AI	12h	27 Kasım, 03:00

biyond

Akıllı kripto yatırımcılarının platformu

Ücretsiz üye ol

biyond beta

Ana Sayfa İndikatörler İşlem Defteri Analiz Portföy Yayınlar Piyasa

Koin ara

Piyasa Genel Skoru

Güçlü Yükseliş Eğilimli
76

Düşük Eğilimli Yükseliş Eğilimli

Bitcoin Genel Bakış

Biyond Atlas
Aşırı Alım
98.54

Grafikte gör >

Vanguard
1D 3D 1W

Grafikte gör >

İşlem Defteri

SUCCESSFUL SHORT DÖNEM Long

	Giriş Fiyatı	Çıkış Fiyatı	Yatırım Getirisi
LINK Chainlink	\$8.11	\$10.62	30.95%

Nathan Batchelor Geçmiş Perf. >

SUCCESSFUL SHORT DÖNEM Long

	Giriş Fiyatı	Çıkış Fiyatı	Yatırım Getirisi
ETH Ethereum	\$1,630	\$1,782	9.33%

Nathan Batchelor Geçmiş Perf. >

İşlem defterine göz at.

Yaklaşan Web Seminerleri

Biyond Hands-on
Aralık 31, Pazar 19:30 - 20:00
Nathan Batchelor [Kaydol](#)

Biyond Deep Dive
Ocak 4, Perşembe 19:30 - 20:00
Nathan Batchelor [Kaydol](#)

Haftalık Video

Tüm Videolar >

Biyond Live
Nathan Batchelor
Passcode: p@i2\$78Rh
1 day ago

Biyond Live Altcoin
Nathan Batchelor
Passcode: \$2Thblvf
5 days ago

Analiz

Günlük Analiz > Haftalık Analiz >

Biyond Daily: ETF News
DAILY 1 day ago
Nathan Batchelor

Biyond Daily: \$44,000 Decision
DAILY 2 days ago
Nathan Batchelor

Bu içerik size Fibabanka ve Biyond (Biyond.com.tr) iş ortaklığı ile sunulmaktadır.