

Günlük Kripto Para Analiz Raporu

27 Aralık 2024

Yasal Uyarı

Biyond Trader LLC, resmî bir kuruluş veya kamu kurumuna kayıtlı değildir. Ana faaliyet alanı araştırma ve veri yayını/paylaşımı olan Biyond, bireysel finansal danışmanlık hizmeti sunmamaktadır. Bu bültende sunulan bilgiler ve yapılan yorumlar yatırım danışmanlığı kapsamında yer almaz. Yatırım danışmanlığı hizmeti, yetkili kuruluşlar tarafından kişilerin risk ve getiri tercihleri dikkate alınarak, kişiye özel sunulmaktadır. Burada yer alan yorumlar ve verilen bilgiler ise eğitim amaçlıdır, haber ve genel niteliktedir. Bu içerikler mali durumunuz ile risk ve getiri tercihlerinize uygun olmayabilir. Bu nedenle, sadece burada yer alan bilgilere dayanılarak yatırım kararı verilmesi beklentilerinize uygun sonuçlar doğurmayabilir.

Genel Piyasa Skoru

Genel Piyasa Skorunda dün olduğu gibi bugün de düşüş görülmesi, piyasa hissiyatında açgözlülükten korkuya kayma olabileceğini ve volatilitenin artabileceğini işaret ediyor. Skordaki gerileme devam ettiği sürece piyasa katılımcıları piyasa koşullarındaki muhtemel değişimlere karşı hazırlıklı olmalı.

Gösterge Hakkında

Genel Piyasa Skoru, kripto para piyasasına hakim olan ruh halini yansıtmak üzere tasarlanmış, Korku ve Açgözlülük Endeksine benzer, duyarlılığa dayalı bir metriktir. Solda kırmızı ile gösterilen daha düşük skor, düşüş koşullarını işaret ederken, sağda yeşil ile gösterilen daha yüksek skor, yükseliş piyasası olarak yorumlanmalıdır.

Dönem Endeksi

Altcoin'lerin güçlü performansına dikkat çekmeyi sürdüren Dönem Endeksi, piyasa yapısının yeniden tanımlanabileceğini ve yatırım ortamında süregelen değişimlerin devam ettiğini gösteriyor. Mevcut durumun sonuçlarının öngörülebilmesi için indikatör verilerinin sık aralıklarla izlenmesi ve Bitcoin dominansındaki değişimin takip edilmesi önem taşıyor.

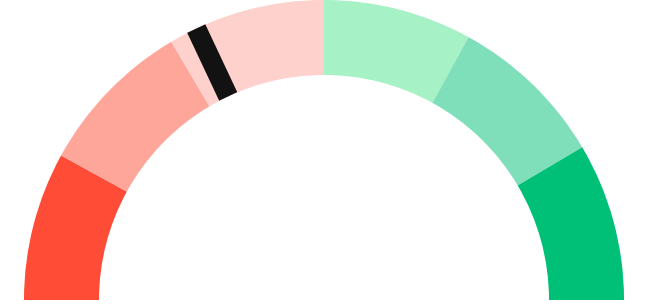
Gösterge Hakkında

Dönem Endeksi, Bitcoin ile altcoinlerin son yedi günlük performanslarını karşılaştıran bir göstergedir. Endeks, altcoinlerin Bitcoin karşısındaki güçlenme veya zayıflama durumunu yüzdesel olarak ifade ederek, yatırımcılara piyasadaki güncel trendi gözlemlene fırsatı sunar.

Genel Piyasa Skoru

Zayıf Düşüş Eğilimli

36






Dönem Endeksi




Dönem Göreceli Performans
Bitcoin 79%



En Çok Kazananlar

DİJİTAL VARLIK	DEĞİŞİM
 GMT Gomining Token	23.24%
 UNI Uniswap	3.10%
 TRX TRON	1.02%

En Çok Kaybedenler

DİJİTAL VARLIK	DEĞİŞİM
 HBAR Hedera	-7.92%
 DASH Dash	-7.28%
 FTM Fantom	-7.17%

Biyond Atlas

Atlas indikatörü, Bitcoin'in önceki günlerin tırmanış trendini sürdürerek aşırı alım bölgesine yaklaştığını, bu nedenle dikkatli olunması gerektiğini gösteriyor. Boğa piyasası düne kıyasla momentum kazanmış gibi gözükse de yatırımcıların risk yönetimine dikkat etmeleri önemini koruyor.

[Gösterge hakkında](#)

Vanguard

Vanguard indikatöründe Bitcoin ve diğer kripto paralar için kısa ve orta vadenin turuncu bölgeye geçerek önceki günlere kıyasla farklı bir tablo ortaya koydukları gözlemleniyor. İstikrarlı ancak tedbirin elden bırakılmaması gereken bir piyasa ortamını işaret eden veriler, belirsizlik veya spekülasyon trading ihtimalinin de altını çiziyor. Uzun vadenin mavi sinyal vermeye başlaması ise piyasa hissiyatında yukarı yönlü bir hareketlenme olabileceğini, bu durum da uzun vadeli yatırımcılar için fırsatlar yaratabileceğini gösteriyor. Bununla birlikte, bütüncül bir değerlendirme için diğer indikatörlerin de dikkate alınması önemini koruyor.

[Gösterge hakkında](#)

Firefly Alpha

Dün gözlemlenen zayıf yükseliş eğiliminden farklı olarak, Firefly Alpha indikatöründe bugün zayıf düşüş eğilimi önplana çıkıyor. Piyasaya ilişkin iyimser havanın yerini artan satış baskısına bıraktığını gösteren mevcut durum, trade stratejilerinde etkin risk yönetimine ağırlık verilmesi gerektiğini ortaya koyuyor. Dün gözlemlenen volatilité bugün de devam ettiğinden, yatırımcıların indikatörleri yakından takip ederek gerektiğinde stratejilerini revize etmeleri gerekiyor.

[Gösterge hakkında](#)

Bitcoin Genel Bakış

Biyond Atlas makine öğrenimi kullanarak Bitcoin'in yerel aşırı alım ve aşırı satım seviyelerini belirler

Biyond Atlas

Hafif Yükseliş Eğilimli
99.39 ▲ 0.08

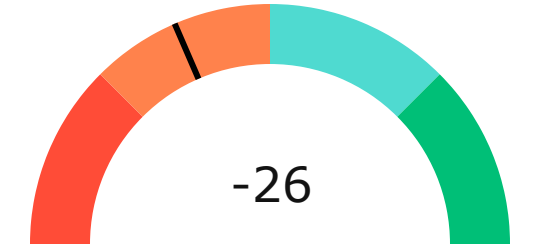
Vanguard






Firefly Alpha

Zayıf Düşüş Eğilimli

▲ 9.02



Yatırım Fırsatları

DİJİTAL VARLIK	PERİYOD	İŞLEM TARİHİ
 BONK Bonk	Sat 12h	27 Aralık, 03:00
 WIF dogwifhat	Sat 12h	27 Aralık, 03:00
 SOL Solana	Sat 12h	27 Aralık, 03:00

biyond

Akıllı kripto yatırımcılarının platformu

Ücretsiz üye ol

biyond beta

Ana Sayfa İndikatörler İşlem Defteri Analiz Portföy Yayınlar Piyasa

Koin ara

Piyasa Genel Skoru

Güçlü Yükseliş Eğilimli
76

Düşük Eğilimli Yükseliş Eğilimli

Bitcoin Genel Bakış

Biyond Atlas
Aşırı Alım
98.54

Grafikte gör >

Vanguard
1D 3D 7D

Grafikte gör >

İşlem Defteri

SUCCESSFUL SHORT DÖNEM Long

	Giriş Fiyatı	Çıkış Fiyatı	Yatırım Getirisi
LINK Chainlink	\$8.11	\$10.62	30.95%

Nathan Batchelor Geçmiş Perf. >

SUCCESSFUL SHORT DÖNEM Long

	Giriş Fiyatı	Çıkış Fiyatı	Yatırım Getirisi
ETH Ethereum	\$1,630	\$1,782	9.33%

Nathan Batchelor Geçmiş Perf. >

İşlem defterine göz at.

Yaklaşan Web Seminerleri

Biyond Hands-on
Aralık 31, Pazar 19:30 - 20:00
Nathan Batchelor [Kaydol](#)

Biyond Deep Dive
Ocak 4, Perşembe 19:30 - 20:00
Nathan Batchelor [Kaydol](#)

Haftalık Video

Tüm Videolar >

Biyond Live
Nathan Batchelor
Passcode: p@i2\$78Rh
1 day ago

Biyond Live Altcoin
Nathan Batchelor
Passcode: \$2Thblvf
5 days ago

Analiz

Günlük Analiz > Haftalık Analiz >

Biyond Daily: ETF News
DAILY 1 day ago
Nathan Batchelor

Biyond Daily: \$44,000 Decision
DAILY 2 days ago
Nathan Batchelor

Bu içerik size Fibabanka ve Biyond (Biyond.com.tr) iş ortaklığı ile sunulmaktadır.