

Günlük Kripto Para Analiz Raporu

28 Ocak 2024

Yasal Uyarı

Bu bültende sunulan yatırım bilgi, yorum ve tavsiyeleri yatırım danışmanlığı kapsamında yer almaz. Yatırım danışmanlığı hizmeti, yetkili kuruluşlar tarafından kişilerin risk ve getiri tercihleri dikkate alınarak, kişiye özel sunulmaktadır. Burada yer alan yorum ve tavsiyeler ise genel niteliktedir. Bu tavsiyeler mali durumunuz ile risk ve getiri tercihlerinize uygun olmayabilir. Bu nedenle, sadece burada yer alan bilgilere dayanılarak yatırım kararı verilmesi beklentilerinize uygun sonuçlar doğurmayabilir.

Genel Piyasa Skoru

Genel Market Skoru adlı duygu göstergesine göre bugün, kripto para piyasasının durumu önceki günden biraz daha olumlu hale geldi. Piyasadaki katılımcılar genel olarak daha fazla güven hissetmeye başladı gibi görünüyor. Ancak, bu pozitif hissiyatın ne kadar süreceğini kesin olarak bilemeyiz. Yatırımcılarımızın, bu skoru değerlendirirken aynı zamanda kendi finansal hedeflerini ve risk seviyelerini de göz önünde bulundurmalarını tavsiye ederiz. Lütfen bu analizi yatırım tavsiyesi olarak algılamayınız.

Gösterge Hakkında

Genel Piyasa Skoru, kripto para piyasasına hakim olan ruh halini yansıtmak üzere tasarlanmış, Korku ve Açgözlülük Endeksine benzer, duyarlılığa dayalı bir metriktir. Solda kırmızı ile gösterilen daha düşük skor, düşüş koşullarını işaret ederken, sağda yeşil ile gösterilen daha yüksek skor, yükseliş piyasası olarak yorumlanmalıdır.

Dönem Endeksi

Son analizimizde belirttiğimiz gibi, altcoin'lerin Bitcoin'e karşı performansı, oturma endeksi üzerinden değerlendirecek olursak, düşüş trendini sürdürdü. Bu, Bitcoin'in pazar hakimiyetinin daha da arttığını gösterirken, altcoin'lerin gerilediği bir süreçten bahsedebiliriz. Son değerlendirmeler, yatırımcıların altcoin'lerdeki düşüşü değerlendirirken fazlasıyla dikkatli olmaları gerektiğini ortaya koyuyor. Bitcoin'e olan talebin artması, alternatif coinler üzerindeki baskıyı artırabilir ve daha fazla değer kaybına neden olabilir. Mevcut durumu bir alım fırsatı olarak görebiliriz ancak bu tür hamleler her zaman iyi bir analiz ve doğru zamanlamayı gerektirir.

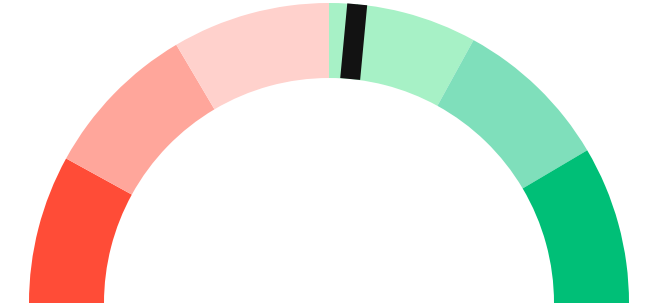
Gösterge Hakkında

Dönem Endeksi, Bitcoin ile altcoinlerin son yedi günlük performanslarını karşılaştıran bir göstergedir. Endeks, altcoinlerin Bitcoin karşısındaki güçlenme veya zayıflama durumunu yüzdesel olarak ifade ederek, yatırımcılara piyasadaki güncel trendi gözlemlene fırsatı sunar.

Genel Piyasa Skoru

Nötr

53






Dönem Endeksi

Dönem Göreceli Performans




Bitcoin 36%



En Çok Kazananlar

DİJİTAL VARLIK	DEĞİŞİM
 CHZ Chiliz	0.51%
 CRV Curve DAO Token	0.34%
 XEC eCash	0.32%

En Çok Kaybedenler

DİJİTAL VARLIK	DEĞİŞİM
 AVAX Avalanche	-6.96%
 FTM Fantom	-4.84%
 NEAR NEAR Protocol	-3.77%

Biyond Atlas

Biyond Atlas göstergesi, Bitcoin'in aşırı alım ve satım koşullarını ölçer. Bugün de, gösterge nötr bir durumda, bu genellikle piyasanın stabil olduğunu ve herhangi bir büyük hareketin olmayacağını gösterir. Ancak, her zaman olduğu gibi, bu durum değişebilir ve yatırımcıların dikkatle hareket etmeleri gerektiği anlamına gelir. Analizler sürekli değişim gösterir ve yatırımcıların sürekli olarak göstergeyi takip etmeleri ve kararlarını buna göre ayarlamaları önemlidir. Dünkü analizle uyum içerisindedir.

Gösterge Hakkında

Biyond Atlas göstergesi, altı önemli pazar faktörü kategorisini analiz etmek için makine öğrenimi kullanarak traderlara karar destek mekanizması sunar. Bu gösterge, fiyatla ters orantılıdır. Hem aşırı alım hem de aşırı satış senaryolarını tanımlar ve bu durumlar iki yatay çizgi aracılığıyla gösterilir; üst çizgi aşırı ucuz, alt çizgi aşırı pahalı durumları temsil eder. Endeks'in dikliği aynı zamanda fiyat hareketini doğrular. Çizgiler zıt yönlere geçtiğinde, harekete geçmek için en iyi zaman olacaktır.

Vanguard

Vanguard Göstergesi bugün Bitcoin ve diğer kripto paraların trendlerini değerlendiriyor. Dünkü analizimize göre, kısa ve uzun vadeli trendlerde bir değişiklik gözlemlemiyoruz, her ikisi de yeşil renkte. Ancak, orta vadeli trendin hala kırmızı olması yatırımcılar için belirli bir riski işaret ediyor. Bu durum, özellikle orta vadeli yatırımcılar için piyasayı dikkatle izlemek ve risk değerlendirmelerini gözden geçirmek zorunluluğunu ortaya koyuyor. Genel olarak, her üç vade için de dikkatli bir şekilde risk değerlendirmesi yapılmalıdır.

Gösterge Hakkında

Vanguard, tüm zaman aralıkları ve kripto paralar için tasarlanmış bir trend tespit algoritmasıdır. Güçlü düşüş eğilimleri için Kırmızı, düşüş eğilimleri için Turuncu, boğa eğilimleri için Mavi ve güçlü boğa eğilimleri için Yeşil olmak üzere dört renkli bir sistem kullanır ve temel piyasa davranış içgörüsü belirtir.

Bitcoin Genel Bakış

Biyond Atlas makine öğrenimi kullanarak Bitcoin'in yerel aşırı alım ve aşırı satım seviyelerini belirler

Biyond Atlas

Nötr
101 ▲ 12




Vanguard

1G

3G

1H

Günün Yatırım Fırsatları

#	DİJİTAL VARLIK		GÜNLÜK DEĞİŞİM
1	 IOTA IOTA	AI	-3.25%
2	 CHZ Chiliz	AI	0.51%
3	 MKR Maker	Sat	-0.55%

Endeks Getirileri

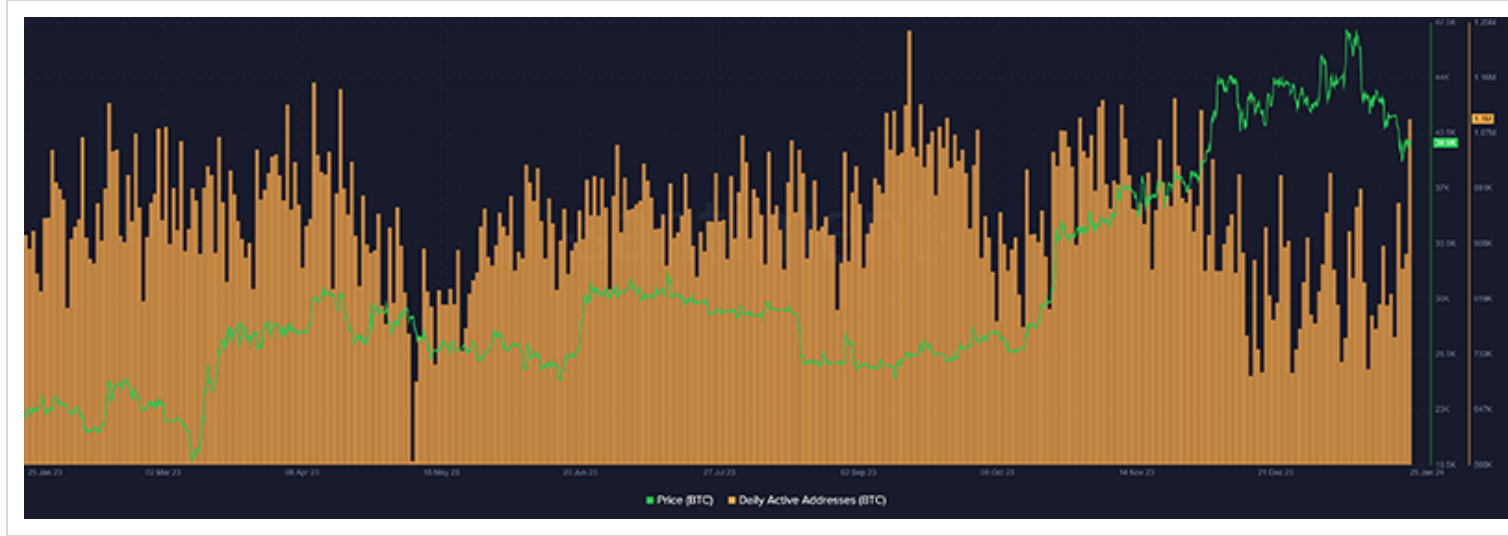
İSİM	1 GÜNLÜK GETİRİ	30 GÜNLÜK GETİRİ
Ethereum Ecosystem	0.00%	-0.02%
Smart Contract	0.01%	-0.04%
L2	0.03%	-0.17%



NATHAN BATCHELOR'UN GÜNLÜK PİYASA YORUMU

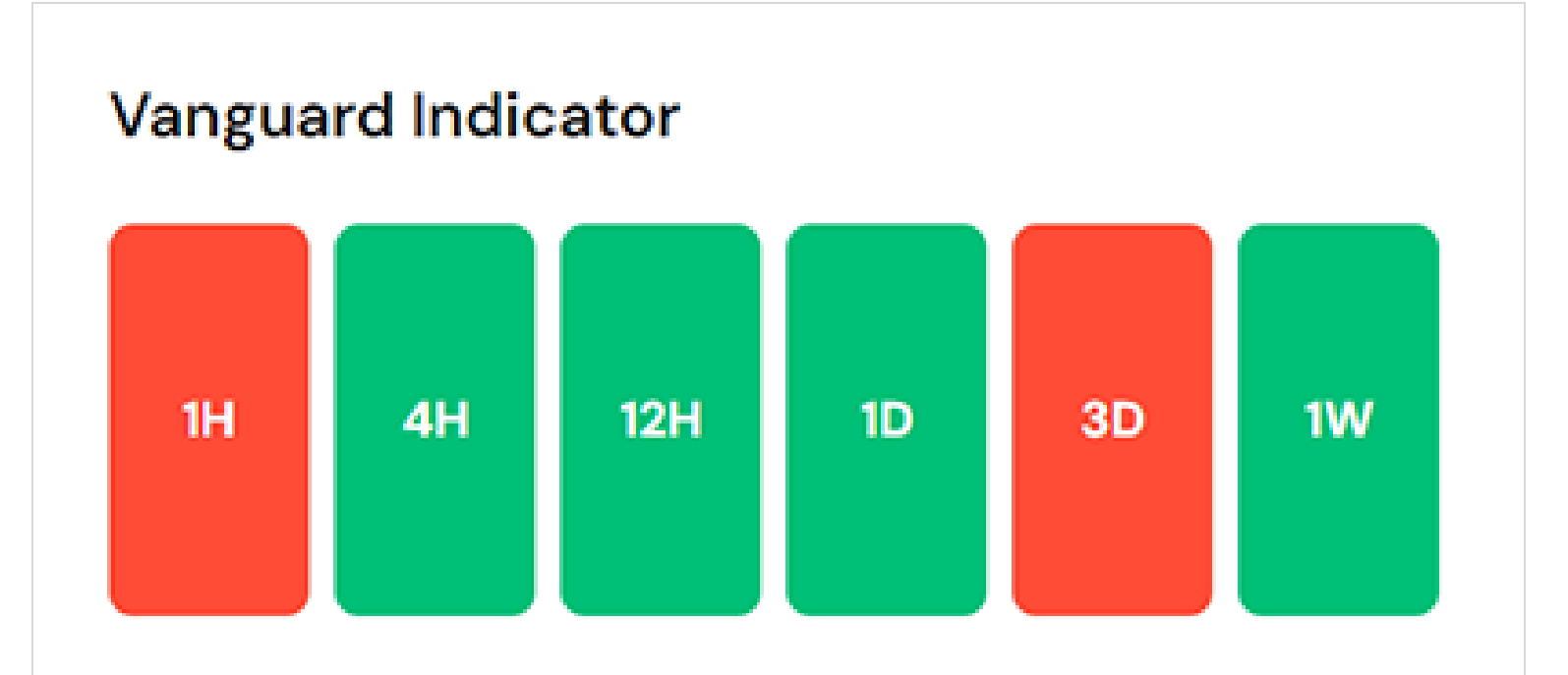
Biyond.com.tr kurucu ortağı Nathan Batchelor, Foreks, emtia piyasaları, hisse senetleri ve kripto para alanlarında oldukça deneyimli bir borsacıdır. Biyond'u kurmadan önce Londra ve Sidney merkezli bir girişimde butik serbest fon yöneticiliği yapmıştır.

Bitcoin bu hafta Kasım ayından bu yana en yüksek Günlük Aktif Adres (*Daily Active Address* - DAA) seviyesini gördü. Bu gelişme, fiyattaki kısa vadeli iyileşmenin bir süre daha devam edeceğine dair olumlu bir zincir içi işaret olma niteliği taşıyor.



Kaynak: Santiment.net

Bir diğer önemli gelişme olarak, Biyond'un Vanguard indikatörü birkaç gün kırmızıda kaldıktan sonra haftalık zaman dilimlerinde tekrar yeşile döndü. Vanguard haftalık zaman dilimi Ekim 2023'ten bu yana yeşildeydi. Bu da Bitcoin'deki boğa yönlü eğilimin gücünü koruduğunu gösteriyor.



Kaynak: Biyond.co

Tematik dijital varlık sepetleri

Tematik portföyler sayesinde kripto para yatırımlarını kolaylaştırıyoruz. Detaylı analizleri seven yatırımcılar için tasarlanan kripto varlık sepetlerimizden dilediğiniz getiri ve risk oranına uygun portföye yatırım yapabilirsiniz.

Günlük analizler ve daha fazlası için
Biyond.com.tr sitesine ücretsiz üye
olun.

Ücretsiz üye ol

Geçmiş İşlemler

BAŞARILI KISA DÖNEM

AI



LINK
Chainlink

Giriş Fiyatı
\$8.11

Çıkış Fiyatı
\$10.62

Yatırım Getirisi
30.95%

Nathan Batchelor

BAŞARILI KISA DÖNEM

AI



ETH
Ethereum

Giriş Fiyatı
\$1,630

Çıkış Fiyatı
\$1,782

Yatırım Getirisi
9.33%

Nathan Batchelor

TEMATİK

Ethereum Ecosystem



Sharp Rasyosu
Bitcoin

Günlük Değişim (%)
+1.2

TEMATİK

Pegasus Pulse



Sharp Rasyosu
Bitcoin

Günlük Değişim (%)
+1.2

biyond

Akıllı kripto yatırımcılarının platformu

Ücretsiz üye ol

biyond beta

Ana Sayfa İndikatörler İşlem Defteri Analiz Portföy Yayınlar Piyasa

Koin ara

Piyasa Genel Skoru

Güçlü Yükseliş Eğilimli
76

Düşük Eğilimli Yükseliş Eğilimli

Bitcoin Genel Bakış

Biyond Atlas
Aşırı Alım
98.54

Grafikte gör >

Vanguard
1D 3D 1W

Grafikte gör >

İşlem Defteri

SUCCESSFUL SHORT DÖNEM Long

	Giriş Fiyatı	Çıkış Fiyatı	Yatırım Getirisi
LINK Chainlink	\$8.11	\$10.62	30.95%

Nathan Batchelor Geçmiş Perf. >

SUCCESSFUL SHORT DÖNEM Long

	Giriş Fiyatı	Çıkış Fiyatı	Yatırım Getirisi
ETH Ethereum	\$1,630	\$1,782	9.33%

Nathan Batchelor Geçmiş Perf. >

İşlem defterine göz at.

Yaklaşan Web Seminerleri

Biyond Hands-on
Aralık 31, Pazar 19:30 - 20:00
Nathan Batchelor [Kaydol](#)

Biyond Deep Dive
Ocak 4, Perşembe 19:30 - 20:00
Nathan Batchelor [Kaydol](#)

Haftalık Video

Tüm Videolar >

Biyond Live
Nathan Batchelor
Passcode: p@i2\$78Rh
1 day ago

Biyond Live Altcoin
Nathan Batchelor
Passcode: \$2Thblvf
5 days ago

Analiz

Günlük Analiz > Haftalık Analiz >

Biyond Daily: ETF News
DAILY 1 day ago
Nathan Batchelor

Biyond Daily: \$44,000 Decision
DAILY 2 days ago
Nathan Batchelor

Bu içerik size Fibabanka ve Biyond (Biyond.com.tr) iş ortaklığı ile sunulmaktadır.