

# Günlük Kripto Para Analiz Raporu

28 Şubat 2024

## Yasal Uyarı

Biyond Trader LLC, resmî bir kuruluş veya kamu kurumuna kayıtlı değildir. Ana faaliyet alanı araştırma ve veri yayını/paylaşımı olan Biyond, bireysel finansal danışmanlık hizmeti sunmamaktadır. Bu bültende sunulan bilgiler ve yapılan yorumlar yatırım danışmanlığı kapsamında yer almaz. Yatırım danışmanlığı hizmeti, yetkili kuruluşlar tarafından kişilerin risk ve getiri tercihleri dikkate alınarak, kişiye özel sunulmaktadır. Burada yer alan yorumlar ve verilen bilgiler ise eğitim amaçlıdır, haber ve genel niteliktedir. Bu içerikler mali durumunuz ile risk ve getiri tercihlerinize uygun olmayabilir. Bu nedenle, sadece burada yer alan bilgilere dayanılarak yatırım kararı verilmesi beklentilerinize uygun sonuçlar doğurmayabilir.

## Genel Piyasa Skoru

Düneye kıyasla yükseliş kaydeden Genel Piyasa Skoru, yatırımcıların güven seviyesinde artışı işaret ediyor. Ayrıca, bir hafta öncesine kıyasla piyasa hissiyatında da belirgin bir yükseliş söz konusu. Ancak kripto paraların volatiliteye açık olduğu unutulmamalı ve piyasa dinamikleri düzenli aralıklarla takip edilmeli.

### Gösterge Hakkında

Genel Piyasa Skoru, kripto para piyasasına hakim olan ruh halini yansıtmak üzere tasarlanmış, Korku ve Açgözlülük Endeksine benzer, duyarlılığa dayalı bir metriktir. Solda kırmızı ile gösterilen daha düşük skor, düşüş koşullarını işaret ederken, sağda yeşil ile gösterilen daha yüksek skor, yükseliş piyasası olarak yorumlanmalıdır.

## Dönem Endeksi

Düneye kıyasla kayda değer bir pozitif hareketlenmenin görüldüğü Dönem Endeksi, altcoin'lerin Bitcoin karşısındaki performansında artış olduğunu ortaya koyuyor. Bugünün skoru iki unsurun göstergesi: Altcoin'ler güçlü duruşlarını koruyorlar ve yakın zamanda performans açısından Bitcoin'i geride bırakabilirler. Mevcut trend göz önünde bulundurulduğunda, ağırlıklı olarak Bitcoin'i tercih eden yatırımcılar için altcoin piyasaları cazip fırsatlar sunabilir. Bu fırsatların iyi analiz edilmesi için Dönem Endeksi'ndeki gelişmeler yakından takip edilmeli.

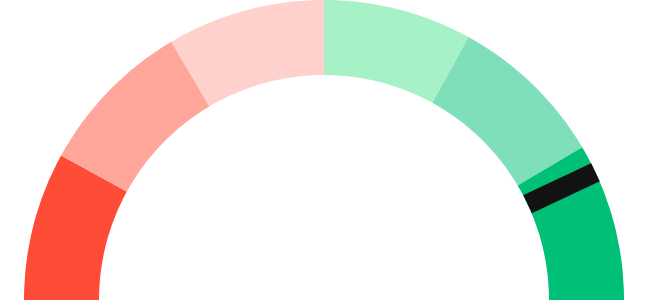
### Gösterge Hakkında

Dönem Endeksi, Bitcoin ile altcoinlerin son yedi günlük performanslarını karşılaştıran bir göstergedir. Endeks, altcoinlerin Bitcoin karşısındaki güçlenme veya zayıflama durumunu yüzdesel olarak ifade ederek, yatırımcılara piyasadaki güncel trendi gözlemlene fırsatı sunar.

## Genel Piyasa Skoru

Güçlü Yükseliş Eğilimli

86






## Dönem Endeksi

Dönem Göreceli Performans




Altcoin 78%



## En Çok Kazananlar

DİJİTAL VARLIK	DEĞİŞİM
 <b>GALA</b> GALA	4.26%
 <b>DOGE</b> Dogecoin	3.12%
 <b>CHZ</b> Chiliz	2.72%

## En Çok Kaybedenler

DİJİTAL VARLIK	DEĞİŞİM
 <b>THETA</b> Theta	-7.37%
 <b>XMR</b> Monero	-5.22%
 <b>FIL</b> Filecoin	-4.34%

## Biyond Atlas

Atlas indikatörünün güncel verilerine göre, son birkaç gündür olduğu gibi bugün de hafif yükseliş eğilimi söz konusu. Bu veri, Bitcoin'in aşırı alım ve aşırı satım koşulları temelinde BTC'de yavaş ancak istikrarlı bir büyüme görülebileceğinin sinyalini veriyor. Piyasanın olumlu seyrettiğini söylemek mümkün, ancak yatırımcılar ani değişim olasılığını gözardı etmeden dikkatli davranmalı. Stratejik yatırım kararları alırken piyasanın anlık olarak izlenmesi yerinde olacaktır.

### Gösterge Hakkında

Biyond Atlas göstergesi, altı önemli pazar faktörü kategorisini analiz etmek için makine öğrenimi kullanarak traderlara karar destek mekanizması sunar. Bu gösterge, fiyatla ters orantılıdır. Hem aşırı alım hem de aşırı satış senaryolarını tanımlar ve bu durumlar iki yatay çizgi aracılığıyla gösterilir; üst çizgi aşırı ucuz, alt çizgi aşırı pahalı durumları temsil eder. Endeks'in dikliği aynı zamanda fiyat hareketini doğrular. Çizgiler zıt yönlere geçtiğinde, harekete geçmek için en iyi zaman olacaktır.

## Vanguard

Bugünün Vanguard analizinde de tıpkı dün olduğu gibi kısa, orta ve uzun vadelerin yeşil bölgede kaldıklarını görüyoruz. Bu veriler, birkaç gün öncesinin kısa ve uzun vadeli beklenti arasında bir ayrımı işaret eden sonuçlarından oldukça farklılık gösteriyor. Bitcoin ve diğer kripto paralar için tüm zaman dilimlerinde güçlü yükseliş eğiliminden bahsetmek mümkün. Ayrıca, tüm zaman dilimlerinde yatırımcıların piyasaya güvenlerinin pekiştiği de görülüyor. Bu tablo, piyasanın istikrarını artıracak bir faktör olabilir. Tüm zaman dilimlerinde yeşil rengin görülmeye devam etmesi, bu trendin güçlenmesi anlamına geleceğinden Vanguard indikatörü yakından takip edilmeli.

### Gösterge Hakkında

Vanguard, tüm zaman aralıkları ve kripto paralar için tasarlanmış bir trend tespit algoritmasıdır. Güçlü düşüş eğilimleri için Kırmızı, düşüş eğilimleri için Turuncu, boğa eğilimleri için Mavi ve güçlü boğa eğilimleri için Yeşil olmak üzere dört renkli bir sistem kullanır ve temel piyasa davranış içgörüsü belirtir.

## Bitcoin Genel Bakış

Biyond Atlas makine öğrenimi kullanarak Bitcoin'in yerel aşırı alım ve aşırı satım seviyelerini belirler

### Biyond Atlas

Hafif Yükseliş Eğilimli  
100 ▲ 12




### Vanguard

1G

3G

1H

## Günün Yatırım Fırsatları

#	DİJİTAL VARLIK		GÜNLÜK DEĞİŞİM
1	 <b>THETA</b> Theta	AI	-7.37%
2	 <b>SHIB</b> Shiba Inu	AI	0.74%
3	 <b>GALA</b> GALA	AI	4.26%

## Endeks Getirileri

İSİM	1 GÜNLÜK GETİRİ	30 GÜNLÜK GETİRİ
<b>Ethereum Ecosystem</b>	0.01%	0.40%
<b>Smart Contract</b>	0.01%	0.35%
<b>L2</b>	-0.02%	0.41%



## NATHAN BATCHELOR'UN GÜNLÜK PİYASA YORUMU

Biyond.com.tr kurucu ortağı Nathan Batchelor, Foreks, emtia piyasaları, hisse senetleri ve kripto para alanlarında oldukça deneyimli bir borsacıdır. Biyond'u kurmadan önce Londra ve Sidney merkezli bir girişimde butik serbest fon yöneticiliği yapmıştır.

Microstrategy'nin 3.000 BTC satın alması, Salı günü boyunca Bitcoin'in fiyatı için sağlam bir destek teşkil etti. Bitcoin'deki yarılanmaya yaklaşık 50 gün kalması ise bir diğer önemli faktör.

Aylık kapanışa çok az zaman kalmışken 58.000 dolar seviyesi önemli bir odak noktası olmayı sürdürüyor. Fiyatın 54.000 doların üstünde kalmaya devam etmesi halinde trader'lar Mart ayında muhtemelen Bitcoin'de tüm zamanların zirvesini (ATH) hedefleyeceklerdir.



Kaynak: TradingView.com

Kaynak: Santiment.net

# Tematik dijital varlık sepetleri

Tematik portföyler sayesinde kripto para yatırımlarını kolaylaştırıyoruz. Detaylı analizleri seven yatırımcılar için tasarlanan kripto varlık sepetlerimizden dilediğiniz getiri ve risk oranına uygun portföye yatırım yapabilirsiniz.

Günlük analizler ve daha fazlası için  
Biyond.com.tr sitesine ücretsiz üye  
olun.

Ücretsiz üye ol

## Geçmiş İşlemler

BAŞARILI KISA DÖNEM

AI



**LINK**  
Chainlink

Giriş Fiyatı  
**\$8.11**

Çıkış Fiyatı  
**\$10.62**

Yatırım Getirisi  
**30.95%**

Nathan Batchelor

BAŞARILI KISA DÖNEM

AI



**ETH**  
Ethereum

Giriş Fiyatı  
**\$1,630**

Çıkış Fiyatı  
**\$1,782**

Yatırım Getirisi  
**9.33%**

Nathan Batchelor

TEMATİK

## Ethereum Ecosystem



Sharp Rasyosu  
**Bitcoin**

Günlük Değişim (%)  
**+1.2**

TEMATİK

## Pegasus Pulse



Sharp Rasyosu  
**Bitcoin**

Günlük Değişim (%)  
**+1.2**

# biyond

## Akıllı kripto yatırımcılarının platformu

Ücretsiz üye ol

The screenshot displays the Biyond platform dashboard with the following sections:

- Piyasa Genel Skoru:** Güçlü Yükseliş Eğilimli, 76. A gauge chart shows a strong upward trend.
- Bitcoin Genel Bakış:** Biyond Atlas Aşırı Alım 98.54, Vanguard 1D 3D 7W. A gauge chart shows a strong upward trend.
- İşlem Defteri:** SUCCESSFUL SHORT DÖNEM Long. LINK Chainlink, Giriş Fiyatı \$8.11, Çıkış Fiyatı \$10.62, Yatırım Getirisi 30.95%. ETH Ethereum, Giriş Fiyatı \$1,630, Çıkış Fiyatı \$1,782, Yatırım Getirisi 9.33%.
- Dönem Endeksi:** Dönem Altcoin, Göreceli Performans 90%. A bar chart compares Bitcoin and Altcoin periods.
- Yaklaşan Web Seminerleri:** Biyond Hands-on (Aralık 31, Pazar 19:30 - 20:00) and Biyond Deep Dive (Ocak 4, Perşembe 19:30 - 20:00).
- Haftalık Video:** Biyond Live (Nathan Batchelor, Passcode: p@i2\$78Rh) and Biyond Live Altcoin (Nathan Batchelor, Passcode: \$2Thblvf).
- Analiz:** Biyond Daily: ETF News (1 day ago) and Biyond Daily: \$44,000 Decision (2 days ago).

Fibabanka müşterilerine özel  
**%50 indirim**  
için aşağıdaki kodu kullan

**FIYND0122**

Bu içerik size Fibabanka ve Biyond (Biyond.com.tr) iş ortaklığı ile sunulmaktadır.