

# Günlük Kripto Para Analiz Raporu

28 Mayıs 2024

## Yasal Uyarı

Biyond Trader LLC, resmî bir kuruluş veya kamu kurumuna kayıtlı değildir. Ana faaliyet alanı araştırma ve veri yayını/paylaşımı olan Biyond, bireysel finansal danışmanlık hizmeti sunmamaktadır. Bu bültende sunulan bilgiler ve yapılan yorumlar yatırım danışmanlığı kapsamında yer almaz. Yatırım danışmanlığı hizmeti, yetkili kuruluşlar tarafından kişilerin risk ve getiri tercihleri dikkate alınarak, kişiye özel sunulmaktadır. Burada yer alan yorumlar ve verilen bilgiler ise eğitim amaçlıdır, haber ve genel niteliktedir. Bu içerikler mali durumunuz ile risk ve getiri tercihlerinize uygun olmayabilir. Bu nedenle, sadece burada yer alan bilgilere dayanılarak yatırım kararı verilmesi beklentilerinize uygun sonuçlar doğurmayabilir.

## Genel Piyasa Skoru

Düne benzer seviyelerde seyreden Genel Piyasa Skoru, yatırımcılar arasında ihtiyatlı iyimserliğin sürdüğünü gösteriyor. Skor günlük bazda yatay bir seyir izlese de haftalık bazda hafif yükseldiği gözlemleniyor. Yatırımcıların güven seviyesinde yavaş ama istikrarlı artışı işaret eden bu durum, piyasa koşullarında iyileşme beklenebileceğini ve getiri fırsatlarının artabileceğini işaret ediyor. Bununla birlikte, yatırımcıların daha isabetli kararlar alabilmek için piyasa hissiyatındaki değişimleri anlık olarak takip etmeleri önemini koruyor.

### Gösterge Hakkında

Genel Piyasa Skoru, kripto para piyasasına hakim olan ruh halini yansıtmak üzere tasarlanmış, Korku ve Açgözlülük Endeksine benzer, duyarlılığa dayalı bir metriktir. Solda kırmızı ile gösterilen daha düşük skor, düşüş koşullarını işaret ederken, sağda yeşil ile gösterilen daha yüksek skor, yükseliş piyasası olarak yorumlanmalıdır.

## Dönem Endeksi

Altcoin'lerin Bitcoin karşısındaki performansındaki artışın devam ettiğini işaret eden Dönem Endeksi, alternatif kripto paraların yükseliş seyrini sürdürdüğünü gösteriyor. Piyasa dinamiklerinde değişim ihtimalinin altını çizen mevcut tablo, Bitcoin dominansının azalabileceğini düşündürüyor. Dengelerin her an değişebileceği bu piyasa ortamında yatırım kararları bilgiye dayandırılmalı ve titiz analizlerin ardından alınmalı.

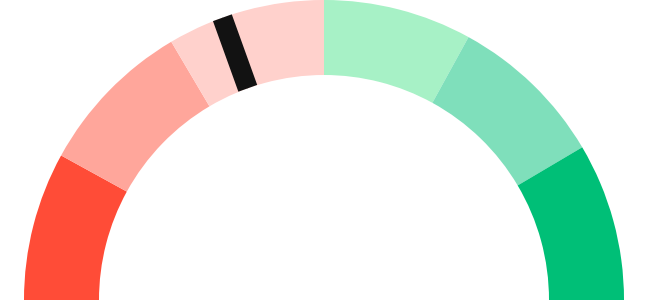
### Gösterge Hakkında

Dönem Endeksi, Bitcoin ile altcoinlerin son yedi günlük performanslarını karşılaştıran bir göstergedir. Endeks, altcoinlerin Bitcoin karşısındaki güçlenme veya zayıflama durumunu yüzdesel olarak ifade ederek, yatırımcılara piyasadaki güncel trendi gözleme fırsatı sunar.

## Genel Piyasa Skoru

Zayıf Düşüş Eğilimli

39






## Dönem Endeksi




Dönem Göreceli Performans  
Altcoin 79%



## En Çok Kazananlar

DİJİTAL VARLIK	DEĞİŞİM
 <b>RUNE</b> THORChain	3.28%
 <b>STX</b> Stacks	2.92%
 <b>BCH</b> Bitcoin Cash	2.86%

## En Çok Kaybedenler

DİJİTAL VARLIK	DEĞİŞİM
 <b>XMR</b> Monero	-5.22%
 <b>CHZ</b> Chiliz	-1.98%
 <b>ICP</b> Internet Computer	-0.55%

## Biyond Atlas

Önceki günlerdeki gibi nötr sonuç veren Atlas indikatörü, Bitcoin özelinde aşırı alım veya aşırı satım koşullarından söz etmenin mümkün olmadığını gösteriyor. Nötr koşulların zamana yayılması, piyasada denge halinin ağır bastığını düşündürse de ufak değişimlerin bile büyük sonuçlar doğurabileceği bir ortama zemin hazırlıyor. Dolayısıyla, trader'ların volatilité ihtimalini gözetmeleri ve piyasadaki değişimleri yakından takip etmeleri önemini koruyor.

### Gösterge Hakkında

Biyond Atlas göstergesi, altı önemli pazar faktörü kategorisini analiz etmek için makine öğrenimi kullanarak traderlara karar destek mekanizması sunar. Bu gösterge, fiyatla ters orantılıdır. Hem aşırı alım hem de aşırı satış senaryolarını tanımlar ve bu durumlar iki yatay çizgi aracılığıyla gösterilir; üst çizgi aşırı ucuz, alt çizgi aşırı pahalı durumları temsil eder. Endeks'in dikliği aynı zamanda fiyat hareketini doğrular. Çizgiler zıt yönlere geçtiğinde, harekete geçmek için en iyi zaman olacaktır.

## Vanguard

Vanguard indikatörü, Bitcoin ve diğer kripto paralarda kısa ve uzun vadede yeşil sinyal vererek bu zaman dilimlerinde yükseliş beklenebileceğini gösteriyor. Bununla birlikte, orta vadeli trendin turuncu bölgede yer alması, volatilité ihtimalinin altını çizerek ihtiyatlı bir yaklaşım benimsenmesinin önemini ortaya koyuyor. Yükseliş ve düşüş sinyallerinin bir arada gözlemlendiği tablo, yatırımcıların karar almadan önce piyasa dinamiklerini yakından takip etmelerini gerektiriyor.

### Gösterge Hakkında

Vanguard, tüm zaman aralıkları ve kripto paralar için tasarlanmış bir trend tespit algoritmasıdır. Güçlü düşüş eğilimleri için Kırmızı, düşüş eğilimleri için Turuncu, boğa eğilimleri için Mavi ve güçlü boğa eğilimleri için Yeşil olmak üzere dört renkli bir sistem kullanır ve temel piyasa davranış içgörüsü belirtir.

## Bitcoin Genel Bakış

Biyond Atlas makine öğrenimi kullanarak Bitcoin'in yerel aşırı alım ve aşırı satım seviyelerini belirler

### Biyond Atlas

Nötr  
101 ▲ 12




### Vanguard

1G

3G

1H

## Günün Yatırım Fırsatları

#	DİJİTAL VARLIK		GÜNLÜK DEĞİŞİM
1	 ZEC Zcash	Long	0.15%
2	 CHZ Chiliz	Long	-1.98%
3	 UNI Uniswap	Long	1.86%

## Endeks Getirileri

İSİM	1 GÜNLÜK GETİRİ	30 GÜNLÜK GETİRİ
Ethereum Ecosystem	0.05%	0.11%
Smart Contract	0.03%	0.09%
L2	0.02%	0.10%

# Tematik dijital varlık sepetleri

Tematik portföyler sayesinde kripto para yatırımlarını kolaylaştırıyoruz. Detaylı analizleri seven yatırımcılar için tasarlanan kripto varlık sepetlerimizden dilediğiniz getiri ve risk oranına uygun portföye yatırım yapabilirsiniz.

Günlük analizler ve daha fazlası için  
Biyond.com.tr sitesine ücretsiz üye  
olun.

Ücretsiz üye ol

## Geçmiş İşlemler

BAŞARILI KISA DÖNEM



Nathan Batchelor

Giriş Fiyatı \$8.11 Çıkış Fiyatı \$10.62 Yatırım Getirisi 30.95%

AI

BAŞARILI KISA DÖNEM



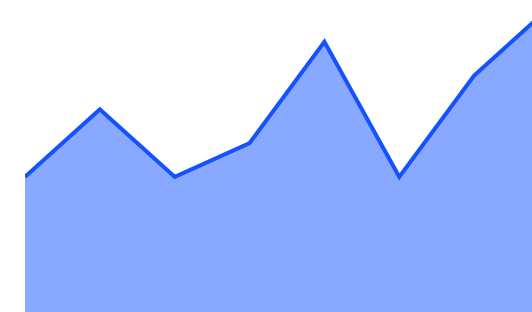
Nathan Batchelor

Giriş Fiyatı \$1,630 Çıkış Fiyatı \$1,782 Yatırım Getirisi 9.33%

AI

TEMATİK

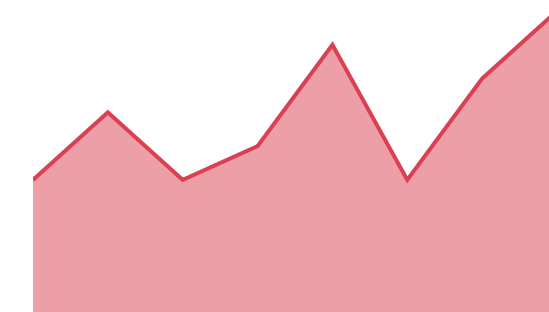
## Ethereum Ecosystem



Sharp Rasyosu Bitcoin Günlük Değişim (%) +1.2

TEMATİK

## Pegasus Pulse



Sharp Rasyosu Bitcoin Günlük Değişim (%) +1.2

# biyond

## Akıllı kripto yatırımcılarının platformu

Ücretsiz üye ol

The screenshot displays the biyond platform dashboard with the following sections:

- Piyasa Genel Skoru:** Güçlü Yükseliş Eğilimli, 76. A gauge chart shows a strong upward trend.
- Bitcoin Genel Bakış:** Biyond Atlas Aşırı Alım 98.54, Vanguard 1D 3D 7W. A gauge chart shows a strong upward trend.
- İşlem Defteri:** SUCCESSFUL SHORT DÖNEM Long. LINK Chainlink: Giriş Fiyatı \$8.11, Çıkış Fiyatı \$10.62, Yatırım Getirisi 30.95%. ETH Ethereum: Giriş Fiyatı \$1,630, Çıkış Fiyatı \$1,782, Yatırım Getirisi 9.33%.
- Dönem Endeksi:** Dönem Altcoin, Göreceli Performans 90%. A bar chart compares Bitcoin and Altcoin periods.
- Yaklaşan Web Seminerleri:** Biyond Hands-on (Aralık 31, Pazar 19:30 - 20:00) and Biyond Deep Dive (Ocak 4, Perşembe 19:30 - 20:00).
- Haftalık Video:** Biyond Live (Nathan Batchelor, Passcode: p@i2\$78Rh) and Biyond Live Altcoin (Nathan Batchelor, Passcode: \$2Thblvf).
- Analiz:** Biyond Daily: ETF News (1 day ago) and Biyond Daily: \$44,000 Decision (2 days ago).

Fibabanka müşterilerine özel  
**%50 indirim**  
için aşağıdaki kodu kullan

**FIYND0122**

Bu içerik size Fibabanka ve Biyond (Biyond.com.tr) iş ortaklığı ile sunulmaktadır.