

Günlük Kripto Para Analiz Raporu

28 Ağustos 2024

Yasal Uyarı

Biyond Trader LLC, resmî bir kuruluş veya kamu kurumuna kayıtlı değildir. Ana faaliyet alanı araştırma ve veri yayını/paylaşımı olan Biyond, bireysel finansal danışmanlık hizmeti sunmamaktadır. Bu bültende sunulan bilgiler ve yapılan yorumlar yatırım danışmanlığı kapsamında yer almaz. Yatırım danışmanlığı hizmeti, yetkili kuruluşlar tarafından kişilerin risk ve getiri tercihleri dikkate alınarak, kişiye özel sunulmaktadır. Burada yer alan yorumlar ve verilen bilgiler ise eğitim amaçlıdır, haber ve genel niteliktedir. Bu içerikler mali durumunuz ile risk ve getiri tercihlerinize uygun olmayabilir. Bu nedenle, sadece burada yer alan bilgilere dayanılarak yatırım kararı verilmesi beklentilerinize uygun sonuçlar doğurmayabilir.

Genel Piyasa Skoru

Düneye kıyasla hafif gerileyen Genel Piyasa Skoru, piyasa katılımcılarının iyimserlik seviyesinde azalma olduğunu gösteriyor. Skor geçtiğimiz haftaya kıyasla yüksek seyretse de sık görülen iniş çıkışlar, yatırım kararlarında tedbirin elden bırakılmaması gerektiğinin anımsatıcısı niteliğinde.

Gösterge Hakkında

Genel Piyasa Skoru, kripto para piyasasına hakim olan ruh halini yansıtmak üzere tasarlanmış, Korku ve Açgözlülük Endeksine benzer, duyarlılığa dayalı bir metriktir. Solda kırmızı ile gösterilen daha düşük skor, düşüş koşullarını işaret ederken, sağda yeşil ile gösterilen daha yüksek skor, yükseliş piyasası olarak yorumlanmalıdır.

Dönem Endeksi

Dönem Endeksi'nde altcoin'lerin Bitcoin karşısındaki performansında yükseliş dikkat çekiyor. Yatırımcı tercihlerindeki ve piyasa ivmesindeki değişimin yansımaları niteliğindeki veriler, bu dönemde volatilitenin dengelenmesi amacıyla portföy çeşitlendirme stratejisinin benimsenebileceğini ortaya koyuyor.

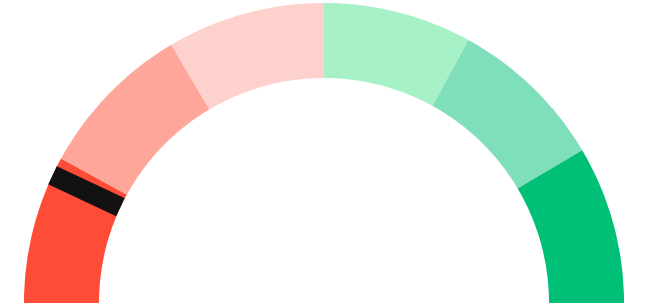
Gösterge Hakkında

Dönem Endeksi, Bitcoin ile altcoinlerin son yedi günlük performanslarını karşılaştıran bir göstergedir. Endeks, altcoinlerin Bitcoin karşısındaki güçlenme veya zayıflama durumunu yüzdesel olarak ifade ederek, yatırımcılara piyasadaki güncel trendi gözlemleme fırsatı sunar.

Genel Piyasa Skoru

Güçlü Düşüş Eğilimli

14






Dönem Endeksi




Dönem Göreceli Performans
Bitcoin 13%



En Çok Kazananlar

DİJİTAL VARLIK	DEĞİŞİM
 KLAY Klaytn	NaN%
 AVAX Avalanche	NaN%
 STX Stacks	NaN%

En Çok Kaybedenler

DİJİTAL VARLIK	DEĞİŞİM
 XMR Monero	NaN%
 WAVES Waves	NaN%
 XEC eCash	NaN%

Biyond Atlas

Düneye kıyasla kayda değer bir değişimin görülmediği Atlas indikatörü, Bitcoin'in durgun bir seyir izlediğini ve nötr fazın sürdüğünü gösteriyor. Bununla birlikte, ani bir piyasa değişimiyle birlikte aşırı alım veya aşırı satım koşulları oluşabileceği unutulmamalı. Bilgiye dayalı kararlar alınabilmesi için veri takip ve analizi önem taşıyor.

[Gösterge hakkında](#)

Vanguard

Bugün Vanguard indikatöründe önceki günlerden ayrılan bir analiz göze çarpıyor. Kısa vadeli trendin maviden kırmızı bölgeye geçiş yapmış olması, Bitcoin ve diğer kripto paralarda düşüş ihtimalinin öne çıktığını gösteriyor. Aynı trendin orta vadeli zaman dilimi için de geçerli olması, belirsizlik ve risk unsurlarının altını çizirken, uzun vadenin turuncu sinyal vermesi, volatilitenin kuvvetlendiğini gösteriyor. Yatırımcıların indikatör verilerini yakından takip ederek muhtemel değişimleri öngörmeleri, stratejilerin güncellenmesi açısından önem taşıyor.

[Gösterge hakkında](#)

Firefly Alpha

Önceki günlerin yükseliş eğiliminden farklılaşan Firefly Alpha analizinde bugün düşüş eğilimi ön plana çıkıyor. İndikatörde görülen bu türden dalgalanmalar genellikle piyasaya belirsizliğin hâkim olduğunun göstergesidir. Analizler, trader'ların piyasa verilerini yakından takip ederek riskten korunmaya öncelik vermelerinin yerinde olacağını ortaya koyuyor.

[Gösterge hakkında](#)

Bitcoin Genel Bakış

Biyond Atlas makine öğrenimi kullanarak Bitcoin'in yerel aşırı alım ve aşırı satım seviyelerini belirler

Biyond Atlas

Nötr
100.15 ▲ 0.02

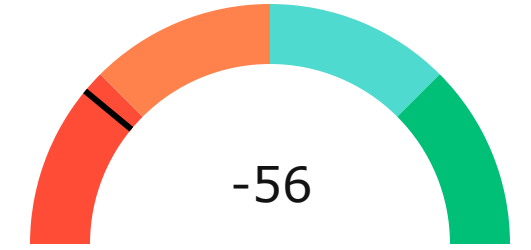
Vanguard

1G 3G 1H

Firefly Alpha

Orta Düzeyde Düşüş Eğilimli

▲ 17.04



Yatırım Fırsatları

DİJİTAL VARLIK		PERİYOD	İŞLEM TARİHİ
TRX TRON	AI	1w	26 Ağustos, 03:00
XRP Ripple	AI	1w	26 Ağustos, 03:00
CRV Curve DAO Token	AI	1w	26 Ağustos, 03:00

biyond

Akıllı kripto yatırımcılarının platformu

Ücretsiz üye ol

biyond beta

Ana Sayfa İndikatörler İşlem Defteri Analiz Portföy Yayınlar Piyasa

Koin ara

Piyasa Genel Skoru

Güçlü Yükseliş Eğilimli
76

Düşük Eğilimli Yükseliş Eğilimli

Bitcoin Genel Bakış

Biyond Atlas
Aşırı Alım
98.54

Grafikte gör >

Vanguard
1D 3D 1W

Grafikte gör >

İşlem Defteri

SUCCESSFUL SHORT DÖNEM Long

	Giriş Fiyatı	Çıkış Fiyatı	Yatırım Getirisi
LINK Chainlink	\$8.11	\$10.62	30.95%

Nathan Batchelor Geçmiş Perf. >

SUCCESSFUL SHORT DÖNEM Long

	Giriş Fiyatı	Çıkış Fiyatı	Yatırım Getirisi
ETH Ethereum	\$1,630	\$1,782	9.33%

Nathan Batchelor Geçmiş Perf. >

İşlem defterine göz at.

Yaklaşan Web Seminerleri

Biyond Hands-on
Aralık 31, Pazar 19:30 - 20:00
Nathan Batchelor [Kaydol](#)

Biyond Deep Dive
Ocak 4, Perşembe 19:30 - 20:00
Nathan Batchelor [Kaydol](#)

Haftalık Video

Tüm Videolar >

Biyond Live
Nathan Batchelor
Passcode: p@i2\$78Rh
1 day ago

Biyond Live Altcoin
Nathan Batchelor
Passcode: \$2Thblvf
5 days ago

Analiz

Günlük Analiz > Haftalık Analiz >

Biyond Daily: ETF News
DAILY 1 day ago
Nathan Batchelor

Biyond Daily: \$44,000 Decision
DAILY 2 days ago
Nathan Batchelor

Bu içerik size Fibabanka ve Biyond (Biyond.com.tr) iş ortaklığı ile sunulmaktadır.