

# Günlük Kripto Para Analiz Raporu

28 Eylül 2024

## Yasal Uyarı

Biyond Trader LLC, resmî bir kuruluş veya kamu kurumuna kayıtlı değildir. Ana faaliyet alanı araştırma ve veri yayını/paylaşımı olan Biyond, bireysel finansal danışmanlık hizmeti sunmamaktadır. Bu bültende sunulan bilgiler ve yapılan yorumlar yatırım danışmanlığı kapsamında yer almaz. Yatırım danışmanlığı hizmeti, yetkili kuruluşlar tarafından kişilerin risk ve getiri tercihleri dikkate alınarak, kişiye özel sunulmaktadır. Burada yer alan yorumlar ve verilen bilgiler ise eğitim amaçlıdır, haber ve genel niteliktedir. Bu içerikler mali durumunuz ile risk ve getiri tercihlerinize uygun olmayabilir. Bu nedenle, sadece burada yer alan bilgilere dayanılarak yatırım kararı verilmesi beklentilerinize uygun sonuçlar doğurmayabilir.

## Genel Piyasa Skoru

Genel Piyasa Skorundaki artış, yükseliş trendinde pekişmeyi işaret etse de değişimin cüzi olması, piyasada durağan seyir ihtimalinin altını çiziyor. Ancak haftalık bazda kayda değer ilerleme kaydeden skor, piyasa görünümünde iyileşme trendinin güçlendiğini ortaya koyuyor.

### Gösterge Hakkında

Genel Piyasa Skoru, kripto para piyasasına hakim olan ruh halini yansıtmak üzere tasarlanmış, Korku ve Açgözlülük Endeksine benzer, duyarlılığa dayalı bir metriktir. Solda kırmızı ile gösterilen daha düşük skor, düşüş koşullarını işaret ederken, sağda yeşil ile gösterilen daha yüksek skor, yükseliş piyasası olarak yorumlanmalıdır.

## Dönem Endeksi

Dönem Endeksi, altcoin'lerin geçtiğimiz hafta boyunca Bitcoin karşısında sağlam performans sergilemeyi sürdürdüklerini ortaya koyuyor. Endeksin uzun zamandır altcoin'ler lehine seyretmesi, trader'ların bu yatırım araçlarından beklentilerini ve davranış örüntüsünde değişimi ortaya koysa da Bitcoin dominansındaki zayıflamanın tersine dönmesi ihtimali göz ardı edilmemeli. Esnek yatırım stratejisi sayesinde riskten etkin korunma sağlanabilir.

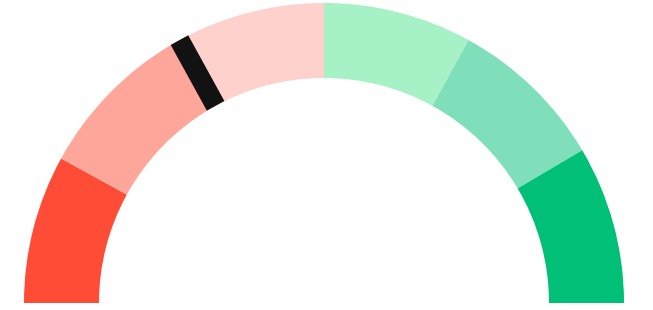
### Gösterge Hakkında

Dönem Endeksi, Bitcoin ile altcoinlerin son yedi günlük performanslarını karşılaştıran bir göstergedir. Endeks, altcoinlerin Bitcoin karşısındaki güçlenme veya zayıflama durumunu yüzdesel olarak ifade ederek, yatırımcılara piyasadaki güncel trendi gözlemlene fırsatı sunar.

## Genel Piyasa Skoru

Zayıf Düşüş Eğilimli

34






## Dönem Endeksi




Dönem Göreceli Performans  
Bitcoin 79%



## En Çok Kazananlar

DİJİTAL VARLIK	DEĞİŞİM
 <b>PENDLE</b> Pendle	-2.11%
 <b>G</b>	-0.88%
 <b>AAVE</b> Aave	-1.30%

## En Çok Kaybedenler

DİJİTAL VARLIK	DEĞİŞİM
 <b>XMR</b>	5.60%
 <b>SC</b>	2.66%
 <b>TFUEL</b>	2.70%

## Biyond Atlas

Atlas endeksinde görülen düşüş, aşırı alım koşullarında azalmayı işaret ediyor. Yatırımcıların alım aktivitesindeki azalmaya rağmen yükseliş trendinin devam ettiği dikkat çekiyor. Endeksin geçtiğimiz haftanın seviyelerinin altında seyretmesi, piyasada stabilizasyon ihtimalinin altını çiziyor. Yine de trader'lar olası bir tersine dönüş ihtimaline karşılık indikatör verilerini yakından takip etmeli.

[Gösterge hakkında](#)

## Vanguard

Kısa ve orta vadenin yeşil bölgede yer aldığı Vanguard indikatöründe bu zaman dilimlerinde yükseliş eğiliminin arttığı dikkat çekiyor. Bitcoin ve diğer kripto paralar için olumlu piyasa görünümünü işaret eden bu durumdan farklı olarak, uzun vadenin turuncu sinyal vermesi, belirsizlik ihtimalinin altını çiziyor. Bugünkü verilere göre yatırımcıların volatiliteye hazırlıklı olmaları önem taşıyor.

[Gösterge hakkında](#)

## Firefly Alpha

Firefly Alpha indikatöründe görülen yükseliş trendi, piyasada olumlu hareketlenme beklenebileceğini işaret ediyor. Bununla birlikte, piyasaya ilişkin bütüncül bir analiz yapılabilmesi için Firefly Alpha'da görülen trendin diğer indikatör verileriyle desteklenmesi önem taşıyor. Piyasa davranışının öngörülmesinin zor olması, trend takibinin önemini artırıyor.

[Gösterge hakkında](#)

## Bitcoin Genel Bakış

Biyond Atlas makine öğrenimi kullanarak Bitcoin'in yerel aşırı alım ve aşırı satım seviyelerini belirler

### Biyond Atlas

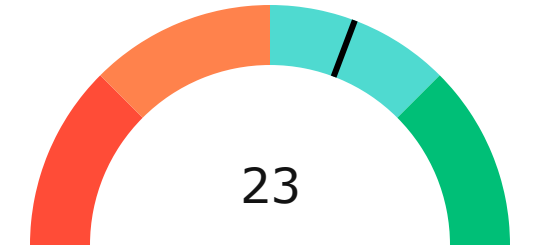
**Hafif Yükseliş Eğilimli**  
99.45 ▼ -0.06

### Vanguard



1G 3G 1H

## Firefly Alpha

**Zayıf Yükseliş Eğilimli**  
▼ -7.59



## Yatırım Fırsatları

DİJİTAL VARLIK	PERİYOD	İŞLEM TARİHİ
 <b>GMT</b> Gomining Token	AI 12h	28 Eylül, 03:00
 <b>SUPER</b> PeerMe SUPER	AI 12h	28 Eylül, 03:00

# biyond

## Akıllı kripto yatırımcılarının platformu

Ücretsiz üye ol

**biyond** beta

Ana Sayfa İndikatörler İşlem Defteri Analiz Portföy Yayınlar Piyasa

Koin ara

### Piyasa Genel Skoru

Güçlü Yükseliş Eğilimli  
76

Düşük Eğilimli Yükseliş Eğilimli

### Bitcoin Genel Bakış

Biyond Atlas  
Aşırı Alım  
98.54

Grafikte gör >

Vanguard  
1D 3D 1W

Grafikte gör >

### İşlem Defteri

SUCCESSFUL SHORT DÖNEM Long

	Giriş Fiyatı	Çıkış Fiyatı	Yatırım Getirisi
LINK Chainlink	\$8.11	\$10.62	30.95%

Nathan Batchelor Geçmiş Perf. >

SUCCESSFUL SHORT DÖNEM Long

	Giriş Fiyatı	Çıkış Fiyatı	Yatırım Getirisi
ETH Ethereum	\$1,630	\$1,782	9.33%

Nathan Batchelor Geçmiş Perf. >

İşlem defterine göz at.

### Yaklaşan Web Seminerleri

**Biyond Hands-on**  
Aralık 31, Pazar 19:30 - 20:00  
Nathan Batchelor [Kaydol](#)

**Biyond Deep Dive**  
Ocak 4, Perşembe 19:30 - 20:00  
Nathan Batchelor [Kaydol](#)

### Haftalık Video

Tüm Videolar >

**Biyond Live**  
Nathan Batchelor  
Passcode: p@i2\$78Rh  
1 day ago

**Biyond Live Altcoin**  
Nathan Batchelor  
Passcode: \$2Thblvf  
5 days ago

### Analiz

Günlük Analiz > Haftalık Analiz >

**Biyond Daily: ETF News**  
DAILY 1 day ago  
Nathan Batchelor

**Biyond Daily: \$44,000 Decision**  
DAILY 2 days ago  
Nathan Batchelor

Bu içerik size Fibabanka ve Biyond (Biyond.com.tr) iş ortaklığı ile sunulmaktadır.