

Günlük Kripto Para Analiz Raporu

28 Ekim 2024

Yasal Uyarı

Biyond Trader LLC, resmî bir kuruluş veya kamu kurumuna kayıtlı değildir. Ana faaliyet alanı araştırma ve veri yayını/paylaşımı olan Biyond, bireysel finansal danışmanlık hizmeti sunmamaktadır. Bu bültende sunulan bilgiler ve yapılan yorumlar yatırım danışmanlığı kapsamında yer almaz. Yatırım danışmanlığı hizmeti, yetkili kuruluşlar tarafından kişilerin risk ve getiri tercihleri dikkate alınarak, kişiye özel sunulmaktadır. Burada yer alan yorumlar ve verilen bilgiler ise eğitim amaçlıdır, haber ve genel niteliktedir. Bu içerikler mali durumunuz ile risk ve getiri tercihlerinize uygun olmayabilir. Bu nedenle, sadece burada yer alan bilgilere dayanılarak yatırım kararı verilmesi beklentilerinize uygun sonuçlar doğurmayabilir.

Genel Piyasa Skoru

Düneye kıyasla gerileyen Genel Piyasa Skoru, piyasaya ilişkin iyimserlikte bir miktar azalma olduğunu gösteriyor. Geçtiğimiz hafta boyunca gözlemlenen trendin devamı niteliğindeki veriler, yatırımcılar arasında ihtiyatlı yaklaşımın ağır bastığını ortaya koyuyor. Skordaki değişimin mutlaka aşağı yönlü trend anlamına gelmese de değişen piyasa koşullarını yansıttığı dikkate alınmalı ve skorun seyri yakından takip edilmeli.

Gösterge Hakkında

Genel Piyasa Skoru, kripto para piyasasına hakim olan ruh halini yansıtmak üzere tasarlanmış, Korku ve Açgözlülük Endeksine benzer, duyarlılığa dayalı bir metriktir. Solda kırmızı ile gösterilen daha düşük skor, düşüş koşullarını işaret ederken, sağda yeşil ile gösterilen daha yüksek skor, yükseliş piyasası olarak yorumlanmalıdır.

Dönem Endeksi

Dönem Endeksi, yatırımcıların altcoin'lere gösterdikleri ilginin artarak devam ettiğini ve söz konusu trendin uzun süredir sağlam şekilde sürdüğünü gösteriyor. Piyasa katılımcılarının bu yatırım araçlarını daha kârlı alternatifler olarak değerlendirdiklerinin göstergesi niteliğindeki veriler, piyasa dinamiklerinde kalıcı değişim anlamına geliyor ve yatırım stratejilerinin piyasa dinamikleri doğrultusunda revize edilmesinin önemini ortaya koyuyor.

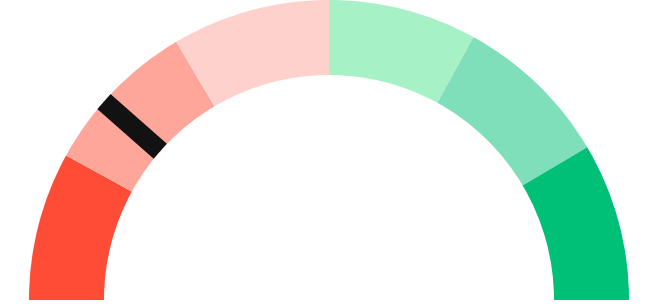
Gösterge Hakkında

Dönem Endeksi, Bitcoin ile altcoinlerin son yedi günlük performanslarını karşılaştıran bir göstergedir. Endeks, altcoinlerin Bitcoin karşısındaki güçlenme veya zayıflama durumunu yüzdesel olarak ifade ederek, yatırımcılara piyasadaki güncel trendi gözlemlene fırsatı sunar.

Genel Piyasa Skoru

Güçlü Düşüş Eğilimli

23






Dönem Endeksi

Dönem Göreceli Performans




Bitcoin 79%



En Çok Kazananlar

DİJİTAL VARLIK	DEĞİŞİM
 APE ApeCoin	-6.37%
 MEME	-3.74%
 MATIC Polygon	-0.71%

En Çok Kaybedenler

DİJİTAL VARLIK	DEĞİŞİM
 XMR	5.60%
 RAY Raydium	-7.41%
 TAO	-3.91%

Biyond Atlas

Dünle neredeyse aynı seviyede seyreden Atlas indikatöründe orta düzeyde yükseliş eğilimi korunuyor. Durağan ve aktivitenin görece azaldığı bir piyasayı işaret eden endekste aşırı alım koşullarının sürmesi, piyasada geri çekilme ihtimalini vurguluyor. Orta seviyede aşırı alım koşulları, yükseliş momentumunun devamını bekleyen trader'ların ihtiyatlı olmalarını gerektiriyor. Bitcoin'in volatil niteliği nedeniyle olası risk faktörleri dikkate alınarak gerektiğinde yatırım kararları gözden geçirilmeli.

[Gösterge hakkında](#)

Vanguard

Bugünün Vanguard analizi sonuçlarında kısa vadenin yeşil sinyal vererek yükseliş momentumunu işaret ettiği dikkat çekiyor. Dünün sonuçlarına kıyasla piyasada toparlanmayı işaret eden bu duruma rağmen uzun vadenin turuncu bölgede yer alması daha nötr bir seyir ihtimalinin altını çiziyor. Orta vadenin mavi bölgede kalmaya devam etmesi ise düşüş ihtimalinin hâlâ sürdüğünü gösteriyor. Piyasada alım baskısı görülebileceğini ortaya koyan mevcut tablo, özellikle orta vadede risklere dikkat edilmesinin ve piyasa davranışının yakından izlenmesinin önemini artırıyor.

[Gösterge hakkında](#)

Firefly Alpha

Önceki günlerin hafif düşüş eğiliminden farklılaşan Firefly Alpha indikatörü, bugün hafif yükseliş eğilimini işaret ediyor. Trade koşullarında iyileşme ihtimalinin altını çizen verilere rağmen kripto piyasasının ani değişimlere açık olduğu unutulmayarak yatırım kararları diğer indikatör sonuçlarıyla desteklenmeli.

[Gösterge hakkında](#)

Bitcoin Genel Bakış

Biyond Atlas makine öğrenimi kullanarak Bitcoin'in yerel aşırı alım ve aşırı satım seviyelerini belirler

Biyond Atlas

Hafif Yükseliş Eğilimli
98.91 ▼ -0.01

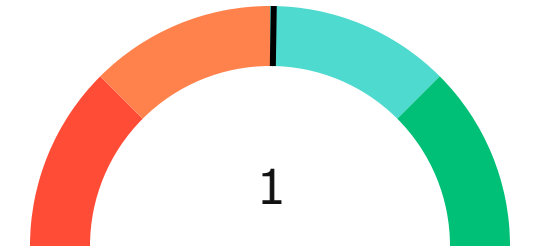
Vanguard



Firefly Alpha

Zayıf Yükseliş Eğilimli

▼ -0.25



Yatırım Fırsatları

DİJİTAL VARLIK	PERİYOD	İŞLEM TARİHİ	
SUI Sui	Sat	12h	28 Ekim, 03:00
RAY Raydium	AI	12h	28 Ekim, 03:00
RUNE THORChain	AI	12h	28 Ekim, 03:00

biyond

Akıllı kripto yatırımcılarının platformu

Ücretsiz üye ol

biyond beta

Ana Sayfa İndikatörler İşlem Defteri Analiz Portföy Yayınlar Piyasa

Koin ara

Piyasa Genel Skoru

Güçlü Yükseliş Eğilimli
76

Düşük Eğilimli Yükseliş Eğilimli

Bitcoin Genel Bakış

Biyond Atlas
Aşırı Alım
98.54

Grafikte gör >

Vanguard
1D 3D 7D

Grafikte gör >

İşlem Defteri

SUCCESSFUL SHORT DÖNEM Long

	Giriş Fiyatı	Çıkış Fiyatı	Yatırım Getirisi
LINK Chainlink	\$8.11	\$10.62	30.95%

Nathan Batchelor Geçmiş Perf. >

SUCCESSFUL SHORT DÖNEM Long

	Giriş Fiyatı	Çıkış Fiyatı	Yatırım Getirisi
ETH Ethereum	\$1,630	\$1,782	9.33%

Nathan Batchelor Geçmiş Perf. >

İşlem defterine göz at.

Yaklaşan Web Seminerleri

Biyond Hands-on
Aralık 31, Pazar 19:30 - 20:00
Nathan Batchelor [Kaydol](#)

Biyond Deep Dive
Ocak 4, Perşembe 19:30 - 20:00
Nathan Batchelor [Kaydol](#)

Haftalık Video

Tüm Videolar >

Biyond Live
Nathan Batchelor
Passcode: p@i2\$78Rh
1 day ago

Biyond Live Altcoin
Nathan Batchelor
Passcode: \$2Thblvf
5 days ago

Analiz

Günlük Analiz > Haftalık Analiz >

Biyond Daily: ETF News
DAILY 1 day ago
Nathan Batchelor

Biyond Daily: \$44,000 Decision
DAILY 2 days ago
Nathan Batchelor

Bu içerik size Fibabanka ve Biyond (Biyond.com.tr) iş ortaklığı ile sunulmaktadır.