

# Günlük Kripto Para Analiz Raporu

28 Kasım 2024

## Yasal Uyarı

Biyond Trader LLC, resmî bir kuruluş veya kamu kurumuna kayıtlı değildir. Ana faaliyet alanı araştırma ve veri yayını/paylaşımı olan Biyond, bireysel finansal danışmanlık hizmeti sunmamaktadır. Bu bültende sunulan bilgiler ve yapılan yorumlar yatırım danışmanlığı kapsamında yer almaz. Yatırım danışmanlığı hizmeti, yetkili kuruluşlar tarafından kişilerin risk ve getiri tercihleri dikkate alınarak, kişiye özel sunulmaktadır. Burada yer alan yorumlar ve verilen bilgiler ise eğitim amaçlıdır, haber ve genel niteliktedir. Bu içerikler mali durumunuz ile risk ve getiri tercihlerinize uygun olmayabilir. Bu nedenle, sadece burada yer alan bilgilere dayanılarak yatırım kararı verilmesi beklentilerinize uygun sonuçlar doğurmayabilir.

## Genel Piyasa Skoru

Genel Piyasa Skoru düne kıyasla hafif düşüş kaydetmiş olmasına rağmen yüksek seviyelerde kalarak yatırımcıların kripto piyasasına ilişkin olumlu beklentilerini yansıtıyor. Ancak düşüşün tamamen göz ardı edilmeyerek dikkate alınması ve düzeltme ihtimalinin göz önünde bulundurulması önem taşıyor.

### Gösterge Hakkında

Genel Piyasa Skoru, kripto para piyasasına hakim olan ruh halini yansıtmak üzere tasarlanmış, Korku ve Açgözlülük Endeksine benzer, duyarlılığa dayalı bir metriktir. Solda kırmızı ile gösterilen daha düşük skor, düşüş koşullarını işaret ederken, sağda yeşil ile gösterilen daha yüksek skor, yükseliş piyasası olarak yorumlanmalıdır.

## Dönem Endeksi

Altcoin'lerin Bitcoin karşısında güçlü performanslarını sürdürdüklerini ortaya koyan Dönem Endeksi, uzun süredir gözlemlenen tablonun devam ettiğini ortaya koyuyor. Yatırımcı tercihlerindeki değişim istikrarlı seyretse de Bitcoin dominansındaki güncel güçlenme, piyasaya ilişkin risklerde artış anlamına geliyor ve endeks değişimlerinin yakından takip edilmesini gerektiriyor.

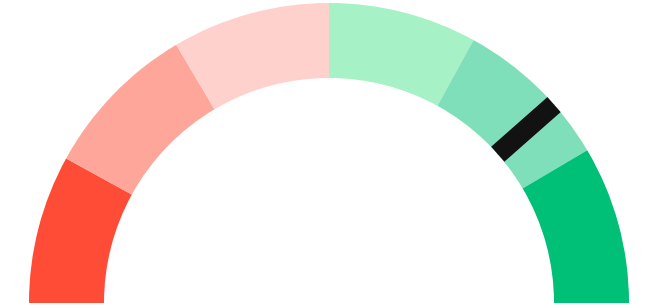
### Gösterge Hakkında

Dönem Endeksi, Bitcoin ile altcoinlerin son yedi günlük performanslarını karşılaştıran bir göstergedir. Endeks, altcoinlerin Bitcoin karşısındaki güçlenme veya zayıflama durumunu yüzdesel olarak ifade ederek, yatırımcılara piyasadaki güncel trendi gözlemlene fırsatı sunar.

## Genel Piyasa Skoru

### Güçlü Yükseliş Eğilimli

77






## Dönem Endeksi




Dönem Göreceli Performans  
Bitcoin 79%



## En Çok Kazananlar

DİJİTAL VARLIK	DEĞİŞİM
 <b>ENS</b> Ethereum Name Service	<b>37.96%</b>
 <b>ENA</b> Ethena	<b>21.63%</b>
 <b>AMP</b> Amp	<b>18.91%</b>

## En Çok Kaybedenler

DİJİTAL VARLIK	DEĞİŞİM
 <b>GMX</b> GMX	<b>-6.33%</b>
 <b>FTM</b> Fantom	<b>-3.22%</b>
 <b>RPL</b> Rocket Pool	<b>-3.14%</b>

## Biyond Atlas

Atlas indikatörü aşırı alım bölgesinde yer almaya devam ederek istikrarlı bir trendin altını çiziyor. Uzun süredir devam eden aşırı alım koşullarının piyasada düzeltmeyi beraberinde getirme riski taşıdığı unutulmamalı. Ayrıca, Bitcoin'in volatiliteye açık olması nedeniyle yatırım kararları birden fazla indikatörün yakın gözlemine ve bütüncül perspektife dayandırılmalı.

[Gösterge hakkında](#)

## Vanguard

Vanguard indikatöründe bugün kısa vade turuncu bölgeye geçerek belirsizlikten ziyade negatif denebilecek bir tabloyu işaret ediyor. Ancak orta vadeli zaman diliminin mavi sinyal vermesi nötr seyir ihtimalini kuvvetlendiriyor. Uzun vadenin ise yeşil bölgede kalmaya devam etmesi, bu zaman dilimi için pozitif görünüm ihtimalinin altını çiziyor. Trader'ların özellikle yakın zamanlı işlemlerde ekstra dikkatli olmaları önem taşıyor.

[Gösterge hakkında](#)

## Firefly Alpha

Dün gözlemlenen güçlü düşüş trendinden farklı olarak, Firefly Alpha indikatörü bugün hafif düşüş sinyali veriyor. Beklenen düşüşün tersine dönebileceğini gösteren verilere rağmen özellikle kısa vadeli yatırımlarda ihtiyatlı bir yaklaşım benimsenmesi önemini koruyor. Ancak piyasa hareketlerinde ani değişimler gözlemlenebileceği için birden fazla indikatörün sık aralıklarla takip edilmesi ve gerektiğinde stratejilerin güncellenmesi gerekiyor.

[Gösterge hakkında](#)

## Bitcoin Genel Bakış

Biyond Atlas makine öğrenimi kullanarak Bitcoin'in yerel aşırı alım ve aşırı satım seviyelerini belirler

### Biyond Atlas

Aşırı Alım  
97.52 ▲ 0.07

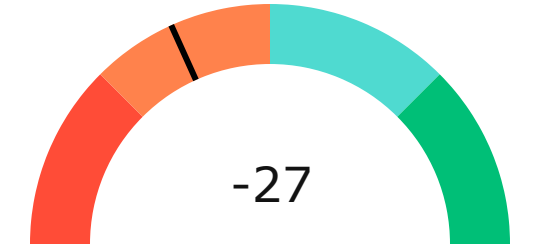
### Vanguard

1G 3G 1H

## Firefly Alpha

Zayıf Düşüş Eğilimli

▲ 7.47



## Yatırım Fırsatları

DİJİTAL VARLIK		PERİYOD	İŞLEM TARİHİ
ID Everest	AI	12h	28 Kasım, 03:00
AXL Axelar	AI	12h	28 Kasım, 03:00
W Wormhole	AI	12h	28 Kasım, 03:00

# biyond

## Akıllı kripto yatırımcılarının platformu

Ücretsiz üye ol

**biyond** beta

Ana Sayfa İndikatörler İşlem Defteri Analiz Portföy Yayınlar Piyasa

Koin ara

### Piyasa Genel Skoru

Güçlü Yükseliş Eğilimli  
76

Düşük Eğilimli Yükseliş Eğilimli

### Bitcoin Genel Bakış

Biyond Atlas  
Aşırı Alım  
98.54

Grafikte gör >

Vanguard  
1D 3D 1W

Grafikte gör >

### İşlem Defteri

SUCCESSFUL SHORT DÖNEM Long

	Giriş Fiyatı	Çıkış Fiyatı	Yatırım Getirisi
LINK Chainlink	\$8.11	\$10.62	30.95%

Nathan Batchelor Geçmiş Perf. >

SUCCESSFUL SHORT DÖNEM Long

	Giriş Fiyatı	Çıkış Fiyatı	Yatırım Getirisi
ETH Ethereum	\$1,630	\$1,782	9.33%

Nathan Batchelor Geçmiş Perf. >

İşlem defterine göz at.

### Yaklaşan Web Seminerleri

**Biyond Hands-on**  
Aralık 31, Pazar 19:30 - 20:00  
Nathan Batchelor [Kaydol](#)

**Biyond Deep Dive**  
Ocak 4, Perşembe 19:30 - 20:00  
Nathan Batchelor [Kaydol](#)

### Haftalık Video

Tüm Videolar >

**Biyond Live**  
Nathan Batchelor  
Passcode: p@i2\$78Rh  
1 day ago

**Biyond Live Altcoin**  
Nathan Batchelor  
Passcode: \$2Thblvf  
5 days ago

### Analiz

Günlük Analiz > Haftalık Analiz >

**Biyond Daily: ETF News**  
DAILY 1 day ago  
Nathan Batchelor

**Biyond Daily: \$44,000 Decision**  
DAILY 2 days ago  
Nathan Batchelor

Bu içerik size Fibabanka ve Biyond (Biyond.com.tr) iş ortaklığı ile sunulmaktadır.