

# Günlük Kripto Para Analiz Raporu

28 Aralık 2024

## Yasal Uyarı

Biyond Trader LLC, resmî bir kuruluş veya kamu kurumuna kayıtlı değildir. Ana faaliyet alanı araştırma ve veri yayını/paylaşımı olan Biyond, bireysel finansal danışmanlık hizmeti sunmamaktadır. Bu bültende sunulan bilgiler ve yapılan yorumlar yatırım danışmanlığı kapsamında yer almaz. Yatırım danışmanlığı hizmeti, yetkili kuruluşlar tarafından kişilerin risk ve getiri tercihleri dikkate alınarak, kişiye özel sunulmaktadır. Burada yer alan yorumlar ve verilen bilgiler ise eğitim amaçlıdır, haber ve genel niteliktedir. Bu içerikler mali durumunuz ile risk ve getiri tercihlerinize uygun olmayabilir. Bu nedenle, sadece burada yer alan bilgilere dayanılarak yatırım kararı verilmesi beklentilerinize uygun sonuçlar doğurmayabilir.

## Genel Piyasa Skoru

Genel Piyasa Skorundaki deęişim, piyasadaki korku seviyesinin düne kıyasla bir miktar arttığını ve yatırımcıların risk iştahında düşüş gözlemlendiğini ortaya koyuyor. Endekste görülen aşağı yönlü hareketlilik, yatırımcıların ihtiyatlı bir yaklaşım benimseyerek trade kararlarına zamanında müdahale etmelerinin önemini artırıyor. Skorda görülen deęişime rağmen piyasanın geçtiğimiz haftanın seviyelerinden farklı bir noktada olması, belirsizlik ihtimalinin altını çiziyor.

### Gösterge Hakkında

Genel Piyasa Skoru, kripto para piyasasına hakim olan ruh halini yansıtmak üzere tasarlanmış, Korku ve Açgözlülük Endeksine benzer, duyarlılığa dayalı bir metriktir. Solda kırmızı ile gösterilen daha düşük skor, düşüş koşullarını işaret ederken, sağda yeşil ile gösterilen daha yüksek skor, yükseliş piyasası olarak yorumlanmalıdır.

## Dönem Endeksi

Altcoin'lerin Bitcoin karşısında sağlam performans göstermeye devam ettiklerini ortaya koyan Dönem Endeksi, piyasa dinamiklerinde deęişim sürecinin sürdüğünü işaret ediyor. Bitcoin dominansındaki deęişimle birlikte izlenmesi gereken indikatör verileri, piyasa katılımcılarının beklenti ve tercihlerindeki seyri açıkça ortaya koyuyor.

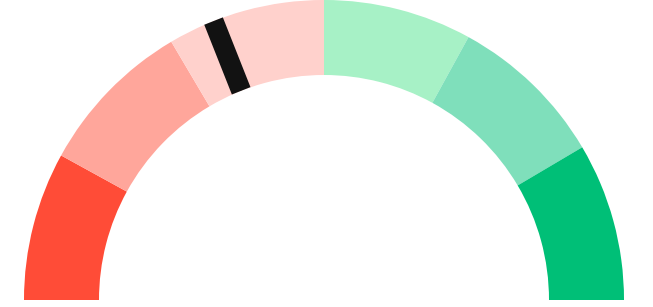
### Gösterge Hakkında

Dönem Endeksi, Bitcoin ile altcoinlerin son yedi günlük performanslarını karşılaştıran bir göstergedir. Endeks, altcoinlerin Bitcoin karşısındaki güçlenme veya zayıflama durumunu yüzdesel olarak ifade ederek, yatırımcılara piyasadaki güncel trendi gözlemlene fırsatı sunar.

## Genel Piyasa Skoru

### Zayıf Düşüş Eğilimli

38






## Dönem Endeksi

Dönem Göreceli Performans




Bitcoin 79%



## En Çok Kazananlar

DİJİTAL VARLIK	DEĞİŞİM
 <b>GMT</b> Gomining Token	44.04%
 <b>GLM</b> Golem	5.49%
 <b>BONK</b> Bonk	5.22%

## En Çok Kaybedenler

DİJİTAL VARLIK	DEĞİŞİM
 <b>ZEC</b> Zcash	-8.35%
 <b>CRV</b> Curve DAO	-7.81%
 <b>LINK</b> Chainlink	-6.02%

## Biyond Atlas

Atlas indikatöründe Bitcoin'de yükseliş eğiliminin sürdüğü, aşırı alım koşullarının ise düne kıyasla artmış olduğu görülüyor. Piyasanın yükseliş beklentisinin kuvvetlendiğini düşündüren veriler, aynı zamanda piyasada düzeltme ihtimalinin de arttığını ortaya koyuyor. Mevcut tabloda risk yönetimine ağırlık verilen bir yaklaşım benimsenmesi faydalı olacaktır.

[Gösterge hakkında](#)

## Vanguard

Bugünkü Vanguard analizinde kısa ve orta vadeli trendlerin dün olduğu gibi turuncu bölgede yer aldıkları, ihtiyatlı yaklaşımın ve Bitcoin'de belirsiz tablonun hâkim olabileceğinin altını çizdikleri gözlemleniyor. Bundan farklı olarak, uzun vade mavi sinyal vermeye devam ederek olumlu seyir ihtimalini işaret ediyor. Vanguard verileri uzun vadeli yatırımcılar için pozitif bir görünüm ortaya koysa da diğer indikatörlerin de dikkate alındığı bir yaklaşım benimsenmeli.

[Gösterge hakkında](#)

## Firefly Alpha

Firefly Alpha indikatörü, dünkü gözlemlerden farklı olarak, aşağı yönlü bir trendi işaret ediyor. Önceki günlerin zayıf yükseliş eğiliminden güçlü denebilecek bir düşüş trendine geçiş yapıldığı dikkat çekerken, trader'lar arasında azalan iyimserliğin göstergesi niteliğinde satış baskısı önplana çıkıyor. Volatilite seviyeleri düne benzer olduğundan, yatırımcıların dikkatli bir yaklaşım benimseyerek indikatör değişimlerine paralel risk yönetimi stratejileri geliştirmeleri önem taşıyor.

[Gösterge hakkında](#)

## Bitcoin Genel Bakış

Biyond Atlas makine öğrenimi kullanarak Bitcoin'in yerel aşırı alım ve aşırı satım seviyelerini belirler

### Biyond Atlas

**Hafif Yükseliş Eğilimli**  
99.48 ▲ 0.09

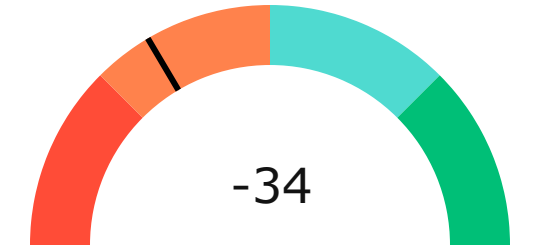
### Vanguard

1G 3G 1H



## Firefly Alpha

**Orta Düzeyde Düşüş Eğilimli**

▲ 12.31



## Yatırım Fırsatları

DİJİTAL VARLIK	PERİYOD	İŞLEM TARİHİ	
 <b>SOL</b> Solana	Sat	12h	28 Aralık, 03:00
 <b>WIF</b> dogwifhat	Sat	12h	28 Aralık, 03:00

# biyond

## Akıllı kripto yatırımcılarının platformu

Ücretsiz üye ol

**biyond** beta

Ana Sayfa İndikatörler İşlem Defteri Analiz Portföy Yayınlar Piyasa

Koin ara

### Piyasa Genel Skoru

Güçlü Yükseliş Eğilimli  
76

Düşük Eğilimli Yükseliş Eğilimli

### Bitcoin Genel Bakış

Biyond Atlas  
Aşırı Alım  
98.54

Grafikte gör >

Vanguard  
1D 3D 1W

Grafikte gör >

### İşlem Defteri

SUCCESSFUL SHORT DÖNEM Long

	Giriş Fiyatı	Çıkış Fiyatı	Yatırım Getirisi
LINK Chainlink	\$8.11	\$10.62	30.95%

Nathan Batchelor Geçmiş Perf. >

SUCCESSFUL SHORT DÖNEM Long

	Giriş Fiyatı	Çıkış Fiyatı	Yatırım Getirisi
ETH Ethereum	\$1,630	\$1,782	9.33%

Nathan Batchelor Geçmiş Perf. >

İşlem defterine göz at.

### Yaklaşan Web Seminerleri

**Biyond Hands-on**  
Aralık 31, Pazar 19:30 - 20:00  
Nathan Batchelor [Kaydol](#)

**Biyond Deep Dive**  
Ocak 4, Perşembe 19:30 - 20:00  
Nathan Batchelor [Kaydol](#)

### Haftalık Video

Tüm Videolar >

**Biyond Live**  
Nathan Batchelor  
Passcode: p@i2\$78Rh  
1 day ago

**Biyond Live Altcoin**  
Nathan Batchelor  
Passcode: \$2Thblvf  
5 days ago

### Analiz

Günlük Analiz > Haftalık Analiz >

**Biyond Daily: ETF News**  
DAILY 1 day ago  
Nathan Batchelor

**Biyond Daily: \$44,000 Decision**  
DAILY 2 days ago  
Nathan Batchelor

Bu içerik size Fibabanka ve Biyond (Biyond.com.tr) iş ortaklığı ile sunulmaktadır.