

# Günlük Kripto Para Analiz Raporu

29 Şubat 2024

## Yasal Uyarı

Biyond Trader LLC, resmî bir kuruluş veya kamu kurumuna kayıtlı değildir. Ana faaliyet alanı araştırma ve veri yayını/paylaşımı olan Biyond, bireysel finansal danışmanlık hizmeti sunmamaktadır. Bu bültende sunulan bilgiler ve yapılan yorumlar yatırım danışmanlığı kapsamında yer almaz. Yatırım danışmanlığı hizmeti, yetkili kuruluşlar tarafından kişilerin risk ve getiri tercihleri dikkate alınarak, kişiye özel sunulmaktadır. Burada yer alan yorumlar ve verilen bilgiler ise eğitim amaçlıdır, haber ve genel niteliktedir. Bu içerikler mali durumunuz ile risk ve getiri tercihlerinize uygun olmayabilir. Bu nedenle, sadece burada yer alan bilgilere dayanılarak yatırım kararı verilmesi beklentilerinize uygun sonuçlar doğurmayabilir.

## Genel Piyasa Skoru

Güçlü yükseliş eğilimi kaydeden Genel Piyasa Skoru, yatırımcıların piyasaya duydukları güvenin pekiştiğini gösteriyor. İstikrarlı bir yükseliş grafiği çizen skor, genel piyasa hissiyatındaki olumlu seyrin değişmediğini ortaya koyuyor. Ancak yatırımcılar her zaman olduğu gibi piyasadaki muhtemel dalgalanmaları yakından takip etmeyi sürdürmeli.

### Gösterge Hakkında

Genel Piyasa Skoru, kripto para piyasasına hakim olan ruh halini yansıtmak üzere tasarlanmış, Korku ve Açgözlülük Endeksine benzer, duyarlılığa dayalı bir metriktir. Solda kırmızı ile gösterilen daha düşük skor, düşüş koşullarını işaret ederken, sağda yeşil ile gösterilen daha yüksek skor, yükseliş piyasası olarak yorumlanmalıdır.

## Dönem Endeksi

Dönem Endeksi, kripto para piyasasında önemli değişimler gerçekleştiğinin altını çizmeye devam ediyor. Duruşlarını daha da güçlendiren altcoin'lerde istikrarlı büyüme görmeye devam edebileceğimizi gösteren pozitif bir trend söz konusu. Mevcut ortam, yatırımcılara altcoin piyasasına yatırım ve portföy çeşitlendirme fırsatları sunuyor. Kripto para ekosisteminde süregelen dönüşümler düşünüldüğünde, bu yatırımların yüksek getirili olmaları beklenebilir.

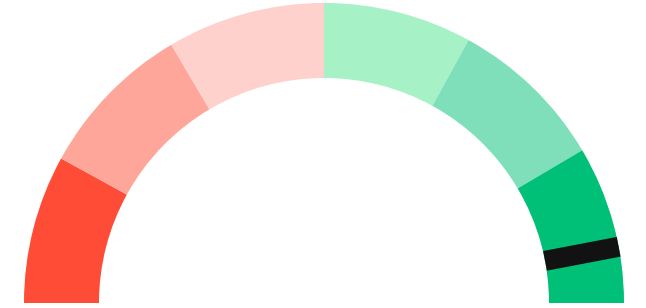
### Gösterge Hakkında

Dönem Endeksi, Bitcoin ile altcoinlerin son yedi günlük performanslarını karşılaştıran bir göstergedir. Endeks, altcoinlerin Bitcoin karşısındaki güçlenme veya zayıflama durumunu yüzdesel olarak ifade ederek, yatırımcılara piyasadaki güncel trendi gözlemlene fırsatı sunar.

## Genel Piyasa Skoru

### Güçlü Yükseliş Eğilimli

94






## Dönem Endeksi

Dönem Göreceli Performans




Altcoin 81%



## En Çok Kazananlar

DİJİTAL VARLIK	DEĞİŞİM
 <b>THETA</b> Theta	2.91%
 <b>STX</b> Stacks	2.87%
 <b>RUNE</b> THORChain	2.81%

## En Çok Kaybedenler

DİJİTAL VARLIK	DEĞİŞİM
 <b>DOGE</b> Dogecoin	-6.75%
 <b>XTZ</b> Tezos	-5.29%
 <b>XMR</b> Monero	-5.22%

## Biyond Atlas

Bitcoin için hafif yükseliş eğilimi öngörüsünü sürdüren Atlas indikatörü, piyasanın önceki günlerde olduğu gibi istikrarlı olduğunu gösteriyor. Mevcut koşullarda Bitcoin'de yavaş ancak istikrarlı bir yükseliş beklemek mümkün. Ancak mevcut ortama rağmen yatırımcılar beklenmedik dalgalanmalara ve dış etkenlerin ortaya çıkarabileceği etkilere hazırlıklı olmalı. Yatırım kararlarının isabetli şekilde alınabilmesi için piyasa trendleri düzenli aralıklarla ve yakından takip edilmeli.

### Gösterge Hakkında

Biyond Atlas göstergesi, altı önemli pazar faktörü kategorisini analiz etmek için makine öğrenimi kullanarak traderlara karar destek mekanizması sunar. Bu gösterge, fiyatla ters orantılıdır. Hem aşırı alım hem de aşırı satış senaryolarını tanımlar ve bu durumlar iki yatay çizgi aracılığıyla gösterilir; üst çizgi aşırı ucuz, alt çizgi aşırı pahalı durumları temsil eder. Endeks'in dikliği aynı zamanda fiyat hareketini doğrular. Çizgiler zıt yönlere geçtiğinde, harekete geçmek için en iyi zaman olacaktır.

## Vanguard

Tüm trend renklerinin yeşil bölgede kalmaya devam ettiği Vanguard analizi, Bitcoin ve diğer kripto paralarda güçlü yükseliş beklentisini işaret ediyor. Kısa, orta ve uzun vadeli trendler arasındaki bu uyum, piyasadaki olumlu havayı açıkça ortaya koyarken, boğa piyasası beklentisini kuvvetlendiriyor. Süregelen pozitif tablo, yatırımcıların çeşitli kripto varlıklara olan güveninin de güçlendiğinin göstergesi. Yukarı yönlü trendin önümüzdeki günlerde nasıl bir seyir izleyeceğinin anlaşılabilmesi için bu indikatör yakından takip edilmeli.

### Gösterge Hakkında

Vanguard, tüm zaman aralıkları ve kripto paralar için tasarlanmış bir trend tespit algoritmasıdır. Güçlü düşüş eğilimleri için Kırmızı, düşüş eğilimleri için Turuncu, boğa eğilimleri için Mavi ve güçlü boğa eğilimleri için Yeşil olmak üzere dört renkli bir sistem kullanır ve temel piyasa davranış içgörüsü belirtir.

## Bitcoin Genel Bakış

Biyond Atlas makine öğrenimi kullanarak Bitcoin'in yerel aşırı alım ve aşırı satış seviyelerini belirler

### Biyond Atlas

Hafif Yükseliş Eğilimli  
99 ▲ 12




### Vanguard

1G

3G

1H

## Günün Yatırım Fırsatları

#	DİJİTAL VARLIK		GÜNLÜK DEĞİŞİM
1	 <b>THETA</b> Theta	AI	2.91%
2	 <b>DOGE</b> Dogecoin	AI	-6.75%
3	 <b>SHIB</b> Shiba Inu	AI	-4.10%

## Endeks Getirileri

İSİM	1 GÜNLÜK GETİRİ	30 GÜNLÜK GETİRİ
<b>Ethereum Ecosystem</b>	0.04%	0.46%
<b>Smart Contract</b>	0.04%	0.41%
<b>L2</b>	-0.01%	0.39%



## NATHAN BATCHELOR'UN GÜNLÜK PİYASA YORUMU

Biyond.com.tr kurucu ortağı Nathan Batchelor, Foreks, emtia piyasaları, hisse senetleri ve kripto para alanlarında oldukça deneyimli bir borsacıdır. Biyond'u kurmadan önce Londra ve Sidney merkezli bir girişimde butik serbest fon yöneticiliği yapmıştır.

Bitcoin dün 60.000 dolar bariyerini aştı. Trader'ların yükseliş için takip etmeleri gereken yeni kilit teknik seviye 65.500 dolar. BTC/USD paritesinde tüm zamanların en yüksek seviyesi olan 69.000 dolar civarı ise bir diğer kilit seviye.

Sosyal trend verileri, olağanüstü ETF hacimleriyle ilişkili olarak, Bitcoin'in sosyal medyada en çok konuşulan konu olduğunu gösteriyor. Bununla birlikte, Ağırlıklandırılmış Sosyal Hissiyat verileri, BTC'nin ETF onayı sonrası 49.000 doları gördüğü döneme kıyasla yarı yarıya seyrediyor.



Kaynak: TradingView.com

# Tematik dijital varlık sepetleri

Tematik portföyler sayesinde kripto para yatırımlarını kolaylaştırıyoruz. Detaylı analizleri seven yatırımcılar için tasarlanan kripto varlık sepetlerimizden dilediğiniz getiri ve risk oranına uygun portföye yatırım yapabilirsiniz.

Günlük analizler ve daha fazlası için  
Biyond.com.tr sitesine ücretsiz üye  
olun.

Ücretsiz üye ol

## Geçmiş İşlemler

BAŞARILI KISA DÖNEM

AI



**LINK**  
Chainlink

Giriş Fiyatı  
**\$8.11**

Çıkış Fiyatı  
**\$10.62**

Yatırım Getirisi  
**30.95%**

Nathan Batchelor

BAŞARILI KISA DÖNEM

AI



**ETH**  
Ethereum

Giriş Fiyatı  
**\$1,630**

Çıkış Fiyatı  
**\$1,782**

Yatırım Getirisi  
**9.33%**

Nathan Batchelor

TEMATİK

## Ethereum Ecosystem



Sharp Rasyosu  
**Bitcoin**

Günlük Değişim (%)  
**+1.2**

TEMATİK

## Pegasus Pulse



Sharp Rasyosu  
**Bitcoin**

Günlük Değişim (%)  
**+1.2**

# biyond

## Akıllı kripto yatırımcılarının platformu

Ücretsiz üye ol

The screenshot displays the Biyond platform dashboard with the following sections:

- Piyasa Genel Skoru:** Güçlü Yükseliş Eğilimli, 76. A gauge chart shows a strong upward trend.
- Bitcoin Genel Bakış:** Biyond Atlas Aşırı Alım 98.54, Vanguard 1D 3D 7W. A gauge chart shows a strong upward trend.
- İşlem Defteri:** SUCCESSFUL SHORT DÖNEM Long. LINK Chainlink, Giriş Fiyatı \$8.11, Çıkış Fiyatı \$10.62, Yatırım Getirisi 30.95%. ETH Ethereum, Giriş Fiyatı \$1,630, Çıkış Fiyatı \$1,782, Yatırım Getirisi 9.33%.
- Dönem Endeksi:** Dönem Altcoin, Göreceli Performans 90%. A bar chart compares Bitcoin and Altcoin periods.
- Yaklaşan Web Seminerleri:** Biyond Hands-on (Aralık 31, Pazar 19:30 - 20:00) and Biyond Deep Dive (Ocak 4, Perşembe 19:30 - 20:00).
- Haftalık Video:** Biyond Live (Nathan Batchelor, Passcode: p@i2\$78Rh) and Biyond Live Altcoin (Nathan Batchelor, Passcode: \$2Thblvf).
- Analiz:** Biyond Daily: ETF News (1 day ago) and Biyond Daily: \$44,000 Decision (2 days ago).

Fibabanka müşterilerine özel  
**%50 indirim**  
için aşağıdaki kodu kullan

FIYND0122

Bu içerik size Fibabanka ve Biyond (Biyond.com.tr) iş ortaklığı ile sunulmaktadır.