

Günlük Kripto Para Analiz Raporu

29 Mart 2024

Yasal Uyarı

Biyond Trader LLC, resmî bir kuruluş veya kamu kurumuna kayıtlı değildir. Ana faaliyet alanı araştırma ve veri yayını/paylaşımı olan Biyond, bireysel finansal danışmanlık hizmeti sunmamaktadır. Bu bültende sunulan bilgiler ve yapılan yorumlar yatırım danışmanlığı kapsamında yer almaz. Yatırım danışmanlığı hizmeti, yetkili kuruluşlar tarafından kişilerin risk ve getiri tercihleri dikkate alınarak, kişiye özel sunulmaktadır. Burada yer alan yorumlar ve verilen bilgiler ise eğitim amaçlıdır, haber ve genel niteliktedir. Bu içerikler mali durumunuz ile risk ve getiri tercihlerinize uygun olmayabilir. Bu nedenle, sadece burada yer alan bilgilere dayanılarak yatırım kararı verilmesi beklentilerinize uygun sonuçlar doğurmayabilir.

Genel Piyasa Skoru

Bugünün piyasa skorunun düne kıyasla hafif düşüş kaydettiği görülüyor. Mevcut skor yatırımcıların ihtiyat yaklaşımını benimsediklerini vurguluyor. Skorun geçen haftaya kıyasla oldukça yükselmiş olması, piyasada pozitif eğilim olduğunu, ancak buna düşük olarak nitelendirilebilecek risk iştahının eşlik ettiğini gösteriyor. Yatırımcılar muhtemel değişimler karşısında tedbiri elden bırakmamalı ve gerektiğinde stratejilerini güncellemeli.

Gösterge Hakkında

Genel Piyasa Skoru, kripto para piyasasına hakim olan ruh halini yansıtmak üzere tasarlanmış, Korku ve Açgözlülük Endeksine benzer, duyarlılığa dayalı bir metriktir. Solda kırmızı ile gösterilen daha düşük skor, düşüş koşullarını işaret ederken, sağda yeşil ile gösterilen daha yüksek skor, yükseliş piyasası olarak yorumlanmalıdır.

Dönem Endeksi

Dünün pozitif momentumunu devam ettiren altcoin'ler, Bitcoin karşısında pozitif performans göstermeyi sürdürüyor. Mevcut tablo altcoin'lerde getiri olasılıklarına vurgu yapsa da, kripto piyasalarının volatil niteliği dolayısıyla dikkatli analiz ve risk yönetimi önem taşıyor. Piyasadaki değişimler yakından takip edilmeli.

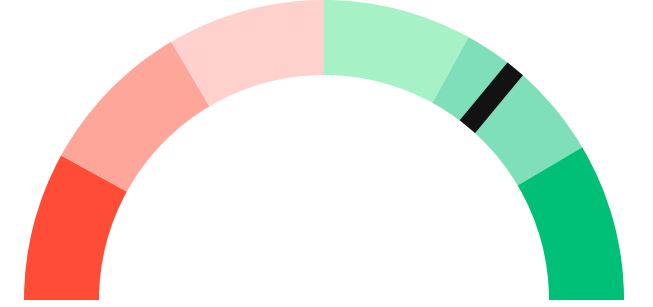
Gösterge Hakkında

Dönem Endeksi, Bitcoin ile altcoinlerin son yedi günlük performanslarını karşılaştıran bir göstergedir. Endeks, altcoinlerin Bitcoin karşısındaki güçlenme veya zayıflama durumunu yüzdesel olarak ifade ederek, yatırımcılara piyasadaki güncel trendi gözlemleme fırsatı sunar.

Genel Piyasa Skoru

Zayıf Yükseliş Eğilimli

72






Dönem Endeksi

Dönem Göreceli Performans




Altcoin 81%



En Çok Kazananlar

DİJİTAL VARLIK	DEĞİŞİM
 XEC eCash	4.09%
 XTZ Tezos	2.73%
 IOTA IOTA	2.43%

En Çok Kaybedenler

DİJİTAL VARLIK	DEĞİŞİM
 XMR Monero	-5.22%
 DOGE Dogecoin	-2.66%
 LTC Litecoin	-1.86%

Biyond Atlas

Bitcoin'de süregelen aşırı alım durumunu işaret eden Atlas, yatırımcıların ilgisinin sürdüğünü ortaya koyuyor. Ancak yatırımcıların uzun süre devam eden aşırı alım koşullarının beraberinde getirdiği ani fiyat değişimi risklerini göz ardı etmemeleri önemli. Önceki günlerle benzer seyreden analiz sonuçları, yatırımcıların tedbirli bir yaklaşım benimsemeleri ve stratejilerini gerektiğinde revize etmeleri gerektiğini gösteriyor.

Gösterge Hakkında

Biyond Atlas göstergesi, altı önemli pazar faktörü kategorisini analiz etmek için makine öğrenimi kullanarak traderlara karar destek mekanizması sunar. Bu gösterge, fiyatla ters orantılıdır. Hem aşırı alım hem de aşırı satış senaryolarını tanımlar ve bu durumlar iki yatay çizgi aracılığıyla gösterilir; üst çizgi aşırı ucuz, alt çizgi aşırı pahalı durumları temsil eder. Endeks'in dikliği aynı zamanda fiyat hareketini doğrular. Çizgiler zıt yönlere geçtiğinde, harekete geçmek için en iyi zaman olacaktır.

Vanguard

Vanguard indikatörü, dünkü sonuçlara benzer şekilde kısa ve orta vadede turuncu bölgede kalmayı sürdürerek ihtiyatın önemini vurguluyor. Kısa ve orta vadeli trader'lar piyasada istikrarsızlık ihtimalini göz önünde bulundurmalı. Bir kez daha yeşil bölgede kalan uzun vade ise yükseliş olasılıklarının ve uzun vadeli yatırımcıların için elverişli koşulların altını çiziyor. Piyasa hissiyatında bir geçiş dönemi tecrübe edildiğini söylemek mümkün.

Gösterge Hakkında

Vanguard, tüm zaman aralıkları ve kripto paralar için tasarlanmış bir trend tespit algoritmasıdır. Güçlü düşüş eğilimleri için Kırmızı, düşüş eğilimleri için Turuncu, boğa eğilimleri için Mavi ve güçlü boğa eğilimleri için Yeşil olmak üzere dört renkli bir sistem kullanır ve temel piyasa davranış içgörüsü belirtir.

Bitcoin Genel Bakış

Biyond Atlas makine öğrenimi kullanarak Bitcoin'in yerel aşırı alım ve aşırı satım seviyelerini belirler

Biyond Atlas

Hafif Yükseliş Eğilimli

99 ▲ 12




Vanguard

1G

3G

1H

Günün Yatırım Fırsatları

#	DİJİTAL VARLIK	GÜNLÜK DEĞİŞİM
1	 ICP Internet Computer	AI 0.35%
2	 BCH Bitcoin Cash	AI 0.71%
3	 DOGE Dogecoin	AI -2.66%

Endeks Getirileri

İSİM	1 GÜNLÜK GETİRİ	30 GÜNLÜK GETİRİ
Ethereum Ecosystem	0.05%	0.11%
Smart Contract	0.03%	0.09%
L2	0.02%	0.10%

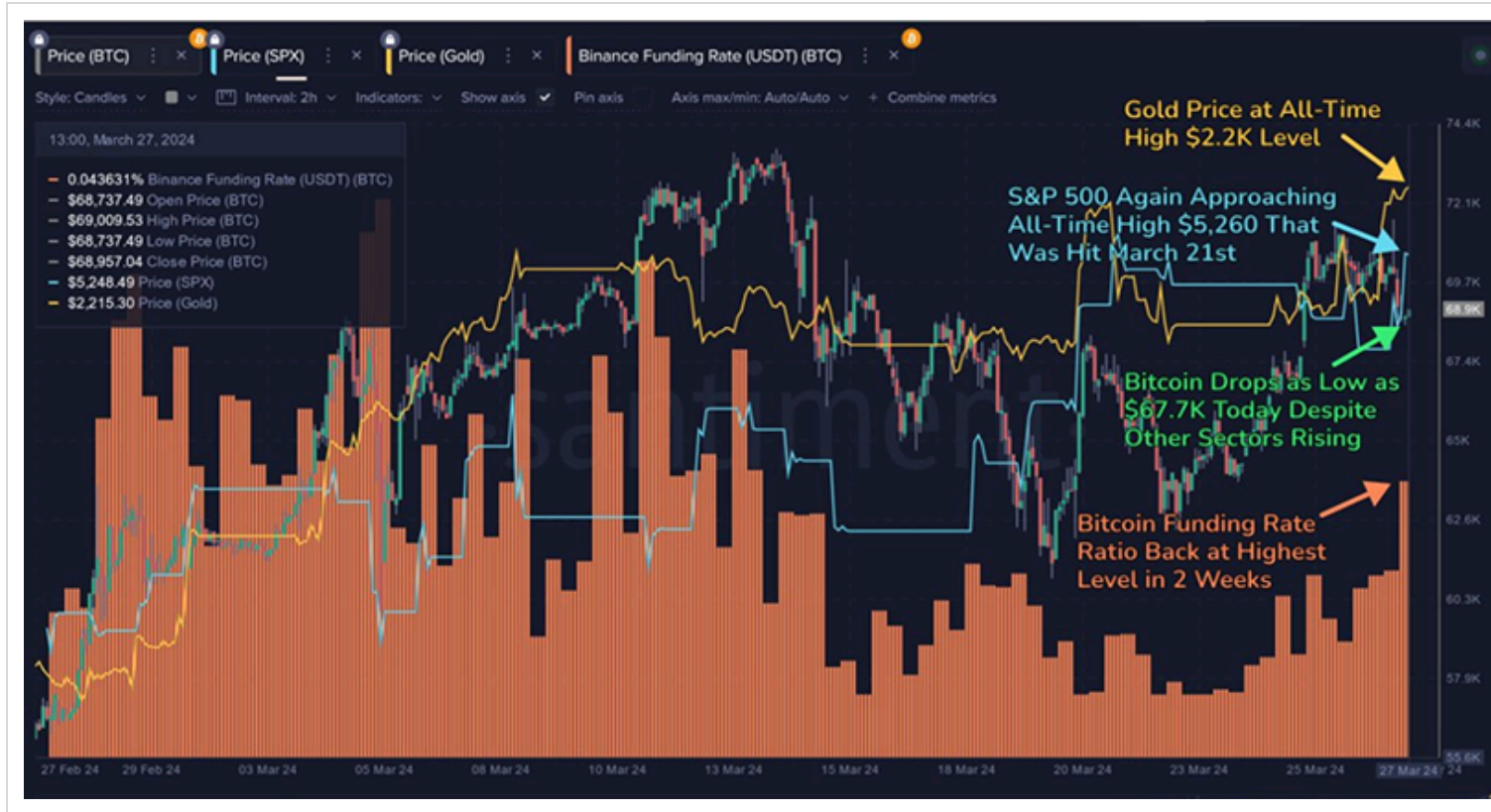


NATHAN BATCHELOR'UN GÜNLÜK PİYASA YORUMU

Biyond.com.tr kurucu ortağı Nathan Batchelor, Foreks, emtia piyasaları, hisse senetleri ve kripto para alanlarında oldukça deneyimli bir borsacıdır. Biyond'u kurmadan önce Londra ve Sidney merkezli bir girişimde butik serbest fon yöneticiliği yapmıştır.

Santiment'ten gelen topluluk verileri, SP500 ve altında ATH seviyelerinin görülmesinin, hem BTC hem de altkoin'ler için yükseliş yönlü sapma ortaya çıkardığını gösteriyor.

Santiment verileri ayrıca bu hafta Ethereum Tüketilen Token Yaşı grafiğinde de önemli bir sıçrama göstermişti. Bu metrikte büyük sıçramalar görülmesi genellikle kayda değer fiyat hareketlerinin habercisidir.



Kaynak: Santiment.net

Kaynak: Santiment.net

Tematik dijital varlık sepetleri

Tematik portföyler sayesinde kripto para yatırımlarını kolaylaştırıyoruz. Detaylı analizleri seven yatırımcılar için tasarlanan kripto varlık sepetlerimizden dilediğiniz getiri ve risk oranına uygun portföye yatırım yapabilirsiniz.

Günlük analizler ve daha fazlası için
Biyond.com.tr sitesine ücretsiz üye
olun.

Ücretsiz üye ol

Geçmiş İşlemler

BAŞARILI KISA DÖNEM

AI



Nathan Batchelor

Giriş Fiyatı **\$8.11** Çıkış Fiyatı **\$10.62** Yatırım Getirisi **30.95%**

BAŞARILI KISA DÖNEM

AI

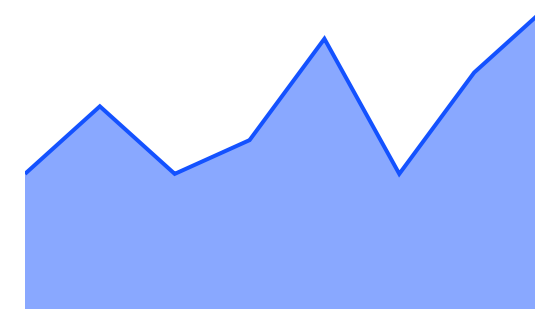


Nathan Batchelor

Giriş Fiyatı **\$1,630** Çıkış Fiyatı **\$1,782** Yatırım Getirisi **9.33%**

TEMATİK

Ethereum Ecosystem



Sharp Rasyosu **Bitcoin** Günlük Değişim (%) **+1.2**

TEMATİK

Pegasus Pulse



Sharp Rasyosu **Bitcoin** Günlük Değişim (%) **+1.2**

biyond

Akıllı kripto yatırımcılarının platformu

Ücretsiz üye ol

The screenshot displays the biyond platform dashboard with the following sections:

- Piyasa Genel Skoru:** Güçlü Yükseliş Eğilimli, 76. A gauge chart shows a strong upward trend.
- Bitcoin Genel Bakış:** Biyond Atlas Aşırı Alım 98.54, Vanguard 1D 3D 1W. A gauge chart shows a strong upward trend.
- İşlem Defteri:** SUCCESSFUL SHORT DÖNEM Long. LINK Chainlink: Giriş Fiyatı \$8.11, Çıkış Fiyatı \$10.62, Yatırım Getirisi 30.95%. ETH Ethereum: Giriş Fiyatı \$1,630, Çıkış Fiyatı \$1,782, Yatırım Getirisi 9.33%.
- Dönem Endeksi:** Dönem Altcoin, Göreceli Performans 90%. A bar chart compares Bitcoin and Altcoin periods.
- Yaklaşan Web Seminerleri:** Biyond Hands-on (Aralık 31, Pazar 19:30 - 20:00) and Biyond Deep Dive (Ocak 4, Perşembe 19:30 - 20:00).
- Haftalık Video:** Biyond Live (Nathan Batchelor, Passcode: p@i2\$78Rh) and Biyond Live Altcoin (Nathan Batchelor, Passcode: \$2Thblvf).
- Analiz:** Biyond Daily: ETF News (1 day ago) and Biyond Daily: \$44,000 Decision (2 days ago).

Fibabanka müşterilerine özel
%50 indirim
için aşağıdaki kodu kullan

FIYND0122

Bu içerik size Fibabanka ve Biyond (Biyond.com.tr) iş ortaklığı ile sunulmaktadır.