

Günlük Kripto Para Analiz Raporu

29 Nisan 2024

Yasal Uyarı

Biyond Trader LLC, resmî bir kuruluş veya kamu kurumuna kayıtlı değildir. Ana faaliyet alanı araştırma ve veri yayını/paylaşımı olan Biyond, bireysel finansal danışmanlık hizmeti sunmamaktadır. Bu bültende sunulan bilgiler ve yapılan yorumlar yatırım danışmanlığı kapsamında yer almaz. Yatırım danışmanlığı hizmeti, yetkili kuruluşlar tarafından kişilerin risk ve getiri tercihleri dikkate alınarak, kişiye özel sunulmaktadır. Burada yer alan yorumlar ve verilen bilgiler ise eğitim amaçlıdır, haber ve genel niteliktedir. Bu içerikler mali durumunuz ile risk ve getiri tercihlerinize uygun olmayabilir. Bu nedenle, sadece burada yer alan bilgilere dayanılarak yatırım kararı verilmesi beklentilerinize uygun sonuçlar doğurmayabilir.

Genel Piyasa Skoru

Genel Piyasa Skoru'nda kaydedilen cüzi gerileme, düşüş beklentisinin düne kıyasla arttığını gösteriyor. Mevcut tablo, yatırımcıların piyasaya tereddütlü yaklaşıtlarını işaret ediyor. Skurun trade hacimleriyle karşılaştırılmalı olarak değerlendirilmesi, daha kapsamlı bir tablo sunacaktır. Trade hacminin bir hafta öncesinin rakamlarına kıyasla düşmüş olması, satış eğiliminin arttığının göstergesi. Karar alırken ihtiyatlı bir yaklaşım benimsenmeli ve güncel trendler gözden geçirilmeli.

Gösterge Hakkında

Genel Piyasa Skoru, kripto para piyasasına hakim olan ruh halini yansıtmak üzere tasarlanmış, Korku ve Açgözlülük Endeksine benzer, duyarlılığa dayalı bir metriktir. Solda kırmızı ile gösterilen daha düşük skor, düşüş koşullarını işaret ederken, sağda yeşil ile gösterilen daha yüksek skor, yükseliş piyasası olarak yorumlanmalıdır.

Dönem Endeksi

Altcoin'lerin Bitcoin karşısındaki performansındaki zayıflama, yatırımcıların tercihlerinde ve Bitcoin dominansında değişim anlamına geliyor. Mevcut trend, daha önceki haftalarda gördüğümüz altcoin momentumundan ayrışıyor. Piyasa katılımcılarının altcoin'lere ilişkin riskleri yeniden değerlendirdikleri veya Bitcoin'den yeni getiriler bekledikleri varsayılabilir. Yeni trendlerin ve potansiyel piyasa hareketlerinin öngörülebilmesi için Dönem Endeksi skoru dikkatle takip edilmeli.

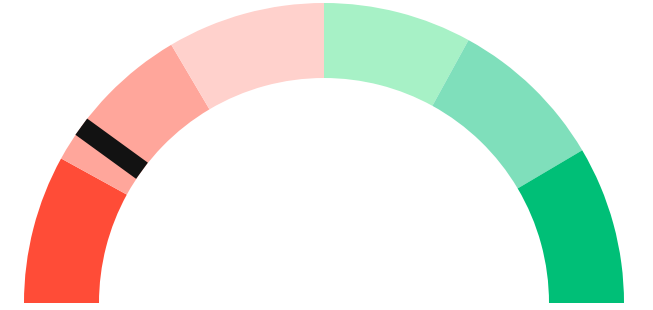
Gösterge Hakkında

Dönem Endeksi, Bitcoin ile altcoinlerin son yedi günlük performanslarını karşılaştıran bir göstergedir. Endeks, altcoinlerin Bitcoin karşısındaki güçlenme veya zayıflama durumunu yüzdesel olarak ifade ederek, yatırımcılara piyasadaki güncel trendi gözlemlene fırsatı sunar.

Genel Piyasa Skoru


Güçlü Düşüş Eğilimli

20






Dönem Endeksi




Dönem Göreceli Performans
Bitcoin 26%



En Çok Kazananlar

DİJİTAL VARLIK	DEĞİŞİM
 NEAR NEAR Protocol	5.63%
 SOL Solana	5.14%
 DOGE Dogecoin	4.81%

En Çok Kaybedenler

DİJİTAL VARLIK	DEĞİŞİM
 XMR Monero	-5.22%
 QNT Quant	-5.07%
 MKR Maker	-4.74%

Biyond Atlas

Dünün nötr koşullarını sürdürdüğünü gösteren Atlas indikatörü, Bitcoin piyasasının muğlak ve değişken niteliğini koruduğunu gösteriyor. Hem yüksek volatilitenin hem de istikrarın ihtimal dahilinde olduğu piyasanın seyri henüz netleşmiş değil. Dolayısıyla, yatırımcılar stratejilerinde çeşitlenmeye gitmeli ve piyasa koşullarını gerçek zamanlı olarak yakından takip etmeli.

Gösterge Hakkında

Biyond Atlas göstergesi, altı önemli pazar faktörü kategorisini analiz etmek için makine öğrenimi kullanarak traderlara karar destek mekanizması sunar. Bu gösterge, fiyatla ters orantılıdır. Hem aşırı alım hem de aşırı satış senaryolarını tanımlar ve bu durumlar iki yatay çizgi aracılığıyla gösterilir; üst çizgi aşırı ucuz, alt çizgi aşırı pahalı durumları temsil eder. Endeks'in dikliği aynı zamanda fiyat hareketini doğrular. Çizgiler zıt yönlere geçtiğinde, harekete geçmek için en iyi zaman olacaktır.

Vanguard

Vanguard indikatörü, önceki günlerde olduğu gibi bugün de kısa ve orta vadede kırmızı sinyal vererek düşüş beklentisinin devam ettiğini ortaya koyuyor. Bu zaman dilimlerinin görece uzun süredir kırmızı bölgede yer almaları, piyasadaki negatif hissiyatın sürdürdüğünün göstergesi. Orta vadenin turuncu bölgede kalması ise piyasa hareketlerinde belirsizliğin devam ettiğini işaret ediyor. Düşüş trendleri nedeniyle zorlu koşullarla karşı karşıya olunan piyasaya ilişkin bütüncül bir bakış açısı elde edilmesi için Vanguard analizleri diğer indikatörlerle birlikte kullanılmalı.

Gösterge Hakkında

Vanguard, tüm zaman aralıkları ve kripto paralar için tasarlanmış bir trend tespit algoritmasıdır. Güçlü düşüş eğilimleri için Kırmızı, düşüş eğilimleri için Turuncu, boğa eğilimleri için Mavi ve güçlü boğa eğilimleri için Yeşil olmak üzere dört renkli bir sistem kullanır ve temel piyasa davranış içgörüsü belirtir.

Bitcoin Genel Bakış

Biyond Atlas makine öğrenimi kullanarak Bitcoin'in yerel aşırı alım ve aşırı satım seviyelerini belirler

Biyond Atlas

Nötr
101 ▲ 12




Vanguard

1G

3G

1H

Günün Yatırım Fırsatları

#	DİJİTAL VARLIK		GÜNLÜK DEĞİŞİM
1	 APE APE	Long	0.99%
2	 HBAR Hedera Hashgraph	Long	0.48%
3	 EOS EOS	Short	0.18%

Endeks Getirileri

İSİM	1 GÜNLÜK GETİRİ	30 GÜNLÜK GETİRİ
Ethereum Ecosystem	0.05%	0.11%
Smart Contract	0.03%	0.09%
L2	0.02%	0.10%



NATHAN BATCHELOR'UN GÜNLÜK PİYASA YORUMU

Biyond.com.tr kurucu ortağı Nathan Batchelor, Foreks, emtia piyasaları, hisse senetleri ve kripto para alanlarında oldukça deneyimli bir borsacıdır. Biyond'u kurmadan önce Londra ve Sidney merkezli bir girişimde butik serbest fon yöneticiliği yapmıştır.

Geçen hafta olduğu gibi yine önemli verilerin açıklanacağı haftanın odak noktasını ABD istihdam verileri ve ABD Merkez Bankası'nın faiz kararı oluşturacak. Güncel veriler, ekonominin ve enflasyonun beklenen seviyeleri yakalayamadığını gösteriyor.

2024 FOMC meeting schedule (tentative upcoming dates)

- April 30-May 1 (Tuesday-Wednesday)
- June 11-12 (Tuesday-Wednesday)
- July 30-31 (Tuesday-Wednesday)
- September 17-18 (Tuesday-Wednesday)
- November 6-7 (Wednesday-Thursday)
- December 17-18 (Tuesday-Wednesday)
- January 28-29, 2025 (Tuesday-Wednesday)

Kaynak: Fool.com

Bitcoin ETF'lerde üç gün üst üste çıkışların gerçekleşmesinin ardından piyasanın bir gözü de ETF akışlarında olacak. Çıkışların devam etmesi, Bitcoin'de önümüzdeki hafta son birkaç ayın yeni dip seviyelerinin görülmesine neden olabilir.



Kaynak: Twitter.com ["Son 3 gün içerisinde spot #Bitcoin ETF'lerden 421.800.000 doları aşkın net çıkış gerçekleşti."]

Tematik dijital varlık sepetleri

Tematik portföyler sayesinde kripto para yatırımlarını kolaylaştırıyoruz. Detaylı analizleri seven yatırımcılar için tasarlanan kripto varlık sepetlerimizden dilediğiniz getiri ve risk oranına uygun portföye yatırım yapabilirsiniz.

Günlük analizler ve daha fazlası için
Biyond.com.tr sitesine ücretsiz üye
olun.

Ücretsiz üye ol

Geçmiş İşlemler

BAŞARILI KISA DÖNEM

AI



LINK
Chainlink

Giriş Fiyatı
\$8.11

Çıkış Fiyatı
\$10.62

Yatırım Getirisi
30.95%

Nathan Batchelor

BAŞARILI KISA DÖNEM

AI



ETH
Ethereum

Giriş Fiyatı
\$1,630

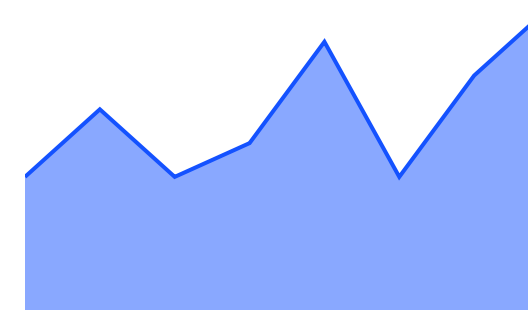
Çıkış Fiyatı
\$1,782

Yatırım Getirisi
9.33%

Nathan Batchelor

TEMATİK

Ethereum Ecosystem



Sharp Rasyosu
Bitcoin

Günlük Değişim (%)
+1.2

TEMATİK

Pegasus Pulse



Sharp Rasyosu
Bitcoin

Günlük Değişim (%)
+1.2

biyond

Akıllı kripto yatırımcılarının platformu

Ücretsiz üye ol

The screenshot displays the Biyond platform dashboard with the following sections:

- Piyasa Genel Skoru:** Güçlü Yükseliş Eğilimli, 76. A gauge chart shows a strong upward trend.
- Bitcoin Genel Bakış:** Biyond Atlas Aşırı Alım 98.54, Vanguard 1D 3D 7W. A gauge chart shows a strong upward trend.
- İşlem Defteri:** SUCCESSFUL SHORT DÖNEM Long. LINK Chainlink, Giriş Fiyatı \$8.11, Çıkış Fiyatı \$10.62, Yatırım Getirisi 30.95%. ETH Ethereum, Giriş Fiyatı \$1,630, Çıkış Fiyatı \$1,782, Yatırım Getirisi 9.33%.
- Dönem Endeksi:** Dönem Altcoin, Göreceli Performans 90%. A bar chart compares Bitcoin and Altcoin periods.
- Yaklaşan Web Seminerleri:** Biyond Hands-on (Aralık 31, Pazar 19:30 - 20:00) and Biyond Deep Dive (Ocak 4, Perşembe 19:30 - 20:00).
- Haftalık Video:** Biyond Live (Nathan Batchelor, Passcode: p@i2\$78Rh) and Biyond Live Altcoin (Nathan Batchelor, Passcode: \$2Thblvf).
- Analiz:** Biyond Daily: ETF News (1 day ago) and Biyond Daily: \$44,000 Decision (2 days ago).

Fibabanka müşterilerine özel
%50 indirim
için aşağıdaki kodu kullan

FIYND0122

Bu içerik size Fibabanka ve Biyond (Biyond.com.tr) iş ortaklığı ile sunulmaktadır.