

# Günlük Kripto Para Analiz Raporu

29 Temmuz 2024

## Yasal Uyarı

Biyond Trader LLC, resmî bir kuruluş veya kamu kurumuna kayıtlı değildir. Ana faaliyet alanı araştırma ve veri yayını/paylaşımı olan Biyond, bireysel finansal danışmanlık hizmeti sunmamaktadır. Bu bültende sunulan bilgiler ve yapılan yorumlar yatırım danışmanlığı kapsamında yer almaz. Yatırım danışmanlığı hizmeti, yetkili kuruluşlar tarafından kişilerin risk ve getiri tercihleri dikkate alınarak, kişiye özel sunulmaktadır. Burada yer alan yorumlar ve verilen bilgiler ise eğitim amaçlıdır, haber ve genel niteliktedir. Bu içerikler mali durumunuz ile risk ve getiri tercihlerinize uygun olmayabilir. Bu nedenle, sadece burada yer alan bilgilere dayanılarak yatırım kararı verilmesi beklentilerinize uygun sonuçlar doğurmayabilir.

## Genel Piyasa Skoru

Dünya benzer seviyede seyreden Genel Piyasa Skoru, piyasa hissiyatına ilişkin kayda değer bir değişimden söz edilemeyeceğini gösteriyor. Piyasadaki volatiliteye rağmen yatırımcı algılarının dengede seyrettiğini ortaya koyması bakımından önem taşıyan skor, geçtiğimiz haftaya göre yüksek seyretmesi dolayısıyla da piyasaya ilişkin iyimser yaklaşımı gözler önüne seriyor.

### Gösterge Hakkında

Genel Piyasa Skoru, kripto para piyasasına hakim olan ruh halini yansıtmak üzere tasarlanmış, Korku ve Açgözlülük Endeksine benzer, duyarlılığa dayalı bir metriktir. Solda kırmızı ile gösterilen daha düşük skor, düşüş koşullarını işaret ederken, sağda yeşil ile gösterilen daha yüksek skor, yükseliş piyasası olarak yorumlanmalıdır.

## Dönem Endeksi

Altcoin'ler özelinde kayda değer gelişimi işaret eden Dönem Endeksi, yatırımcıların bu alternatifleri giderek daha fazla tercih ettiklerini ve portföylerini bu doğrultuda gözden geçirdiklerini ortaya koyuyor. Mevcut ortamda yatırım portföylerinin revize edilmesi faydalı bir yaklaşım olabilir.

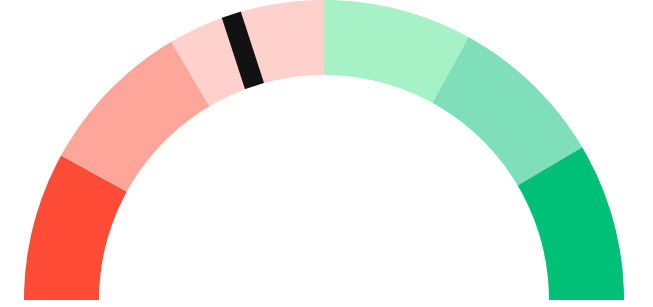
### Gösterge Hakkında

Dönem Endeksi, Bitcoin ile altcoinlerin son yedi günlük performanslarını karşılaştıran bir göstergedir. Endeks, altcoinlerin Bitcoin karşısındaki güçlenme veya zayıflama durumunu yüzdesel olarak ifade ederek, yatırımcılara piyasadaki güncel trendi gözlemlene fırsatı sunar.

## Genel Piyasa Skoru

Zayıf Düşüş Eğilimli

40



## Dönem Endeksi

Dönem Göreceli Performans  
Altcoin 79%



## En Çok Kazananlar

DİJİTAL VARLIK	DEĞİŞİM
XEC eCash	1.15%
BCH Bitcoin Cash	-0.05%
XRP Ripple	-0.17%

## En Çok Kaybedenler

DİJİTAL VARLIK	DEĞİŞİM
XMR Monero	-5.22%
WAVES Waves	-3.90%
IOTA IOTA	-2.16%

## Biyond Atlas

Bitcoin'in aşırı satım durumunda olduğunu gösteren Atlas indikatörü, piyasada toplu satışlarla birlikte düşüş eğiliminin devam edebileceğini gösteriyor. İndikatör uzun zamandır yatay bir seyir izlese de düşüş baskısının devam etmesi, düzeltmeyi beraberinde getirebilir. Trader'lar indikatör verilerini güncel aralıklarla takip ederek ani piyasa değişimlerine hazırlıklı olabilirler.

### Gösterge Hakkında

Biyond Atlas göstergesi, altı önemli pazar faktörü kategorisini analiz etmek için makine öğrenimi kullanarak karar destek mekanizması sunar. Endeks'in dikliği aynı zamanda fiyat hareketini doğrular. Endeks zıt yönlere geçtiğinde, harekete geçmek için en iyi zaman olacaktır.

## Vanguard

Haftanın ilk Vanguard analizinde Bitcoin ve diğer kripto paralar için trend renklerinde değişim göze çarpıyor. Kısa ve orta vadelerin yeşile dönmesi ilgili zaman dilimlerinde toparlanma ihtimalini işaret ederken, uzun vadenin turuncu bölgede yer alması belirsizlik ihtimalinin altını çiziyor. Kısa ve orta vadede düne kıyasla görülen değişim, kripto piyasasının değişken niteliğini hatırlatmanın yanı sıra yatırımcıların stratejilerini şekillendirirken söz konusu dönüşümleri dikkate almalarının önemini vurguluyor.

### Gösterge Hakkında

Vanguard, tüm zaman aralıkları ve kripto paralar için tasarlanmış bir trend tespit algoritmasıdır. Güçlü düşüş eğilimleri için Kırmızı, düşüş eğilimleri için Turuncu, boğa eğilimleri için Mavi ve güçlü boğa eğilimleri için Yeşil olmak üzere dört renkli bir sistem kullanır ve temel piyasa davranış içgörüsü belirtir.

## Firefly Alpha

Firefly Alpha indikatöründe dün görülen hafif yükseliş eğiliminin bugün de sürmesi, piyasa hissiyatındaki iyimser yaklaşımın devam ettiğini gösterse de indikatör verilerindeki dalgalı sonuçlar göz önünde bulundurulduğunda volatilitenin tamamen göz ardı edilmemesi önem taşıyor. Yatırımcılar trend değişimlerini yakından takip etmeli.

### Gösterge Hakkında

Firefly Alpha İndikatörü, yükseliş veya düşüş bölgelerini gösteren ibresiyle piyasa momentumuna ilişkin anında görsel bir ipucu sağlayarak yatırımcılara trend eğilimine ilişkin net bir gösterge sunar.

## Bitcoin Genel Bakış

Biyond Atlas makine öğrenimi kullanarak Bitcoin'in yerel aşırı alım ve aşırı satım seviyelerini belirler

### Biyond Atlas

Nötr  
100.09 ▲ 0.00

### Vanguard

1G

3G

1H



## Firefly Alpha

### Zayıf Yükseliş Eğilimli

▼ -6.17

14

## Yatırım Fırsatları

DİJİTAL VARLIK	PERİYOD	İŞLEM TARİHİ
 <b>TRX</b> TRON	<b>Al</b> 12h	29 Temmuz, 03:00
 <b>LDO</b> Lido	<b>Sat</b> 12h	29 Temmuz, 03:00

# Tematik dijital varlık sepetleri

Tematik portföyler sayesinde kripto para yatırımlarını kolaylaştırıyoruz. Detaylı analizleri seven yatırımcılar için tasarlanan kripto varlık sepetlerimizden dilediğiniz getiri ve risk oranına uygun portföye yatırım yapabilirsiniz.

Günlük analizler ve daha fazlası için  
Biyond.com.tr sitesine ücretsiz üye  
olun.

Ücretsiz üye ol

## Geçmiş İşlemler

BAŞARILI KISA DÖNEM

AI



**LINK**  
Chainlink

Giriş Fiyatı  
**\$8.11**

Çıkış Fiyatı  
**\$10.62**

Yatırım Getirisi  
**30.95%**

Nathan Batchelor

BAŞARILI KISA DÖNEM

AI



**ETH**  
Ethereum

Giriş Fiyatı  
**\$1,630**

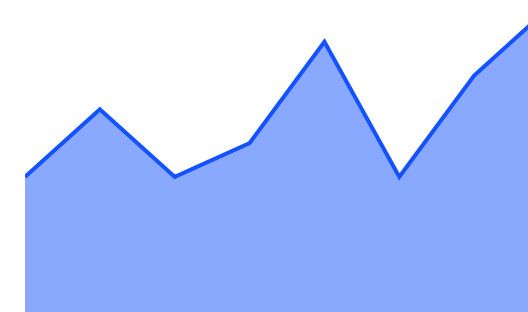
Çıkış Fiyatı  
**\$1,782**

Yatırım Getirisi  
**9.33%**

Nathan Batchelor

TEMATİK

## Ethereum Ecosystem



Sharp Rasyosu  
**Bitcoin**

Günlük Değişim (%)  
**+1.2**

TEMATİK

## Pegasus Pulse



Sharp Rasyosu  
**Bitcoin**

Günlük Değişim (%)  
**+1.2**

# biyond

## Akıllı kripto yatırımcılarının platformu

Ücretsiz üye ol

The screenshot displays the Biyond platform dashboard with the following sections:

- Piyasa Genel Skoru:** Güçlü Yükseliş Eğilimli, 76. A gauge chart shows a strong upward trend.
- Bitcoin Genel Bakış:** Biyond Atlas Aşırı Alım 98.54, Vanguard 1D 3D 7W. A gauge chart shows a strong upward trend.
- İşlem Defteri:** SUCCESSFUL SHORT DÖNEM Long. LINK Chainlink: Giriş Fiyatı \$8.11, Çıkış Fiyatı \$10.62, Yatırım Getirisi 30.95%. ETH Ethereum: Giriş Fiyatı \$1,630, Çıkış Fiyatı \$1,782, Yatırım Getirisi 9.33%.
- Dönem Endeksi:** Dönem Altcoin, Göreceli Performans 90%. A bar chart compares Bitcoin and Altcoin periods.
- Yaklaşan Web Seminerleri:** Biyond Hands-on (Aralık 31, Pazar 19:30 - 20:00) and Biyond Deep Dive (Ocak 4, Perşembe 19:30 - 20:00).
- Haftalık Video:** Biyond Live (Nathan Batchelor, Passcode: p@i2\$78Rh) and Biyond Live Altcoin (Nathan Batchelor, Passcode: \$2Thblvf).
- Analiz:** Biyond Daily: ETF News (1 day ago) and Biyond Daily: \$44,000 Decision (2 days ago).

Fibabanka müşterilerine özel  
**%50 indirim**  
için aşağıdaki kodu kullan

**FIYND0122**

Bu içerik size Fibabanka ve Biyond (Biyond.com.tr) iş ortaklığı ile sunulmaktadır.