

# Günlük Kripto Para Analiz Raporu

29 Ağustos 2024

## Yasal Uyarı

Biyond Trader LLC, resmî bir kuruluş veya kamu kurumuna kayıtlı değildir. Ana faaliyet alanı araştırma ve veri yayını/paylaşımı olan Biyond, bireysel finansal danışmanlık hizmeti sunmamaktadır. Bu bültende sunulan bilgiler ve yapılan yorumlar yatırım danışmanlığı kapsamında yer almaz. Yatırım danışmanlığı hizmeti, yetkili kuruluşlar tarafından kişilerin risk ve getiri tercihleri dikkate alınarak, kişiye özel sunulmaktadır. Burada yer alan yorumlar ve verilen bilgiler ise eğitim amaçlıdır, haber ve genel niteliktedir. Bu içerikler mali durumunuz ile risk ve getiri tercihlerinize uygun olmayabilir. Bu nedenle, sadece burada yer alan bilgilere dayanılarak yatırım kararı verilmesi beklentilerinize uygun sonuçlar doğurmayabilir.

## Genel Piyasa Skoru

Genel Piyasa Skoru'nda düne kıyasla hafif yükseliş görülse de ibrenin hâlâ düşüşü işaret ettiği dikkat çekiyor. Piyasaya ilişkin iyimser beklentilerde cüzi artış olduğunu gösteren tabloda genel trendin statik seyrettiği ve ihtiyatlı yaklaşımın sürdürüldüğü dikkat çekiyor.

### Gösterge Hakkında

Genel Piyasa Skoru, kripto para piyasasına hakim olan ruh halini yansıtmak üzere tasarlanmış, Korku ve Açgözlülük Endeksine benzer, duyarlılığa dayalı bir metriktir. Solda kırmızı ile gösterilen daha düşük skor, düşüş koşullarını işaret ederken, sağda yeşil ile gösterilen daha yüksek skor, yükseliş piyasası olarak yorumlanmalıdır.

## Dönem Endeksi

Uzun süredir devam eden örüntünün bugün de baskın olduğunu gösteren Dönem Endeksi, altcoin'lerin Bitcoin karşısında güçlü performans sergilemeye devam ettiklerini ortaya koyuyor. Yatırımcı tercih ve beklentilerinin doğrudan yansıması niteliğindeki tablo, beklenen yükselişin bir türlü gelmemesinin de etkisiyle Bitcoin dominansında zayıflama ihtimalini kuvvetlendiriyor.

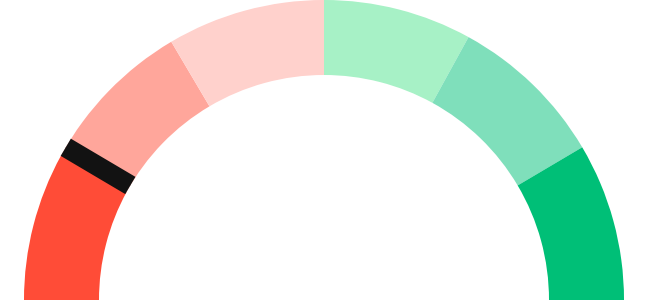
### Gösterge Hakkında

Dönem Endeksi, Bitcoin ile altcoinlerin son yedi günlük performanslarını karşılaştıran bir göstergedir. Endeks, altcoinlerin Bitcoin karşısındaki güçlenme veya zayıflama durumunu yüzdesel olarak ifade ederek, yatırımcılara piyasadaki güncel trendi gözlemleme fırsatı sunar.

## Genel Piyasa Skoru

### Güçlü Düşüş Eğilimli

17






## Dönem Endeksi




Dönem Göreceli Performans  
Bitcoin 13%



## En Çok Kazananlar

DİJİTAL VARLIK	DEĞİŞİM
 <b>STX</b> Stacks	<b>NaN%</b>
 <b>AAVE</b> AAVE	<b>NaN%</b>
 <b>IMX</b> Immutable X	<b>NaN%</b>

## En Çok Kaybedenler

DİJİTAL VARLIK	DEĞİŞİM
 <b>XMR</b> Monero	<b>NaN%</b>
 <b>WAVES</b> Waves	<b>NaN%</b>
 <b>LDO</b> Lido	<b>NaN%</b>

## Biyond Atlas

Atlas indikatöründe düne kıyasla görülen cüzi artış, Bitcoin piyasasında aşırı alım veya aşırı satım koşullarından söz edilemeyeceğini gösteriyor. Piyasanın görece nötr konumda bulunması istikrar izlenimi uyandırır da durağan tabloların ardından ani düşüş veya çıkışlar görülebileceği unutulmamalı. İndikatör verileri yakından takip edilerek Bitcoin'deki muhtemel değişimler öngörülebilir.

[Gösterge hakkında](#)

## Vanguard

Vanguard analizinde dün kırmızı bölgede yer alan kısa vadeli trendin bugün turuncu bölgeye geçiş yapması, dünün düşüş eğiliminden bir nebze uzaklaşıldığını ifade etse de orta vadenin dün olduğu gibi bugün de kırmızı sinyal vermesi, piyasada düzeltme riskinin sürdüğünü gösteriyor. Uzun vadenin turuncu bölgede kalması ise piyasada belirsizlik ve volatilité beklenebileceğini ortaya koyarak yatırımcıların indikatör verilerini yakından takip etmelerinin ve riskten korunmayı önceliklendirmelerinin önemini vurguluyor.

[Gösterge hakkında](#)

## Firefly Alpha

Düne benzer sonuçlar veren Firefly Alpha indikatöründe hafif düşüş eğiliminin devam ettiği görülüyor. Hafta boyunca düşüş eğilimli veriler ortaya koyan indikatör, volatilité ihtimalinin ve gerektiğinde stratejilerin güncellenmesi gerektiğinin anımsatıcısı niteliğinde.

[Gösterge hakkında](#)

## Bitcoin Genel Bakış

Biyond Atlas makine öğrenimi kullanarak Bitcoin'in yerel aşırı alım ve aşırı satım seviyelerini belirler

### Biyond Atlas

Nötr  
100.18 ▲ 0.03

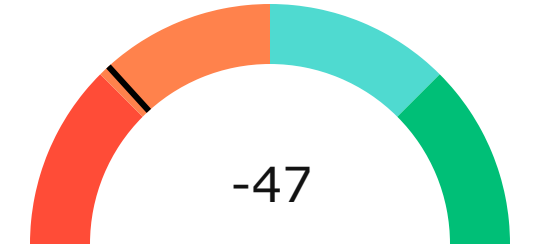
### Vanguard

1G 3G 1H

## Firefly Alpha

Orta Düzeyde Düşüş Eğilimli

▲ 15.10



## Yatırım Fırsatları

DİJİTAL VARLIK		PERİYOD	İŞLEM TARİHİ
TRX TRON	AI	1w	26 Ağustos, 03:00
XRP Ripple	AI	1w	26 Ağustos, 03:00
CRV Curve DAO Token	AI	1w	26 Ağustos, 03:00

# biyond

## Akıllı kripto yatırımcılarının platformu

Ücretsiz üye ol

**biyond** beta

Ana Sayfa İndikatörler İşlem Defteri Analiz Portföy Yayınlar Piyasa

Koin ara

### Piyasa Genel Skoru

Güçlü Yükseliş Eğilimli  
76

Düşük Eğilimli Yükseliş Eğilimli

### Bitcoin Genel Bakış

Biyond Atlas  
Aşırı Alım  
98.54

Grafikte gör >

Vanguard  
1D 3D 1W

Grafikte gör >

### İşlem Defteri

SUCCESSFUL SHORT DÖNEM Long

	Giriş Fiyatı	Çıkış Fiyatı	Yatırım Getirisi
LINK Chainlink	\$8.11	\$10.62	30.95%

Nathan Batchelor Geçmiş Perf. >

SUCCESSFUL SHORT DÖNEM Long

	Giriş Fiyatı	Çıkış Fiyatı	Yatırım Getirisi
ETH Ethereum	\$1,630	\$1,782	9.33%

Nathan Batchelor Geçmiş Perf. >

İşlem defterine göz at.

### Yaklaşan Web Seminerleri

**Biyond Hands-on**  
Aralık 31, Pazar 19:30 - 20:00  
Nathan Batchelor [Kaydol](#)

**Biyond Deep Dive**  
Ocak 4, Perşembe 19:30 - 20:00  
Nathan Batchelor [Kaydol](#)

### Haftalık Video

Tüm Videolar >

**Biyond Live**  
Nathan Batchelor  
Passcode: p@i2\$78Rh  
1 day ago

**Biyond Live Altcoin**  
Nathan Batchelor  
Passcode: \$2Thblvf  
5 days ago

### Analiz

Günlük Analiz > Haftalık Analiz >

**Biyond Daily: ETF News**  
DAILY 1 day ago  
Nathan Batchelor

**Biyond Daily: \$44,000 Decision**  
DAILY 2 days ago  
Nathan Batchelor

Bu içerik size Fibabanka ve Biyond (Biyond.com.tr) iş ortaklığı ile sunulmaktadır.