

# Günlük Kripto Para Analiz Raporu

29 Eylül 2024

## Yasal Uyarı

Biyond Trader LLC, resmî bir kuruluş veya kamu kurumuna kayıtlı değildir. Ana faaliyet alanı araştırma ve veri yayını/paylaşımı olan Biyond, bireysel finansal danışmanlık hizmeti sunmamaktadır. Bu bültende sunulan bilgiler ve yapılan yorumlar yatırım danışmanlığı kapsamında yer almaz. Yatırım danışmanlığı hizmeti, yetkili kuruluşlar tarafından kişilerin risk ve getiri tercihleri dikkate alınarak, kişiye özel sunulmaktadır. Burada yer alan yorumlar ve verilen bilgiler ise eğitim amaçlıdır, haber ve genel niteliktedir. Bu içerikler mali durumunuz ile risk ve getiri tercihlerinize uygun olmayabilir. Bu nedenle, sadece burada yer alan bilgilere dayanılarak yatırım kararı verilmesi beklentilerinize uygun sonuçlar doğurmayabilir.

## Genel Piyasa Skoru

Düneye kıyasla durağan bir seyir izleyen Genel Piyasa Skoru, yatırımcıların piyasaya güvenlerinde kayda değer bir değişim olmadığını işaret ediyor. Piyasada dünden bu yana belirgin bir hareketlilik veya ani iniş çıkışlardan söz edilemeyeceğini gösteren tabloda skorun geçtiğimiz haftanın seviyelerinin üstüne çıkmış olması, genel görünümün pozitif yönde kaydığını ortaya koyuyor. Bununla birlikte, piyasa dinamiklerinde ani değişim ihtimaline karşılık riskten korunma yaklaşımı önceliklendirilmeye devam edilmeli.

### Gösterge Hakkında

Genel Piyasa Skoru, kripto para piyasasına hakim olan ruh halini yansıtmak üzere tasarlanmış, Korku ve Açgözlülük Endeksine benzer, duyarlılığa dayalı bir metriktir. Solda kırmızı ile gösterilen daha düşük skor, düşüş koşullarını işaret ederken, sağda yeşil ile gösterilen daha yüksek skor, yükseliş piyasası olarak yorumlanmalıdır.

## Dönem Endeksi

Dönem Endeksi, altcoin'lerin Bitcoin karşısında güçlü performans sergilemeye devam ettiklerini ve bu yatırım araçlarına ilişkin piyasa koşullarının elverişli olduğunu ortaya koyuyor. Endeks skorundaki istikrar, yatırımcıların altcoin'lere ilişkin algısının pozitif, beklentilerinin yüksek olduğunu gösteriyor.

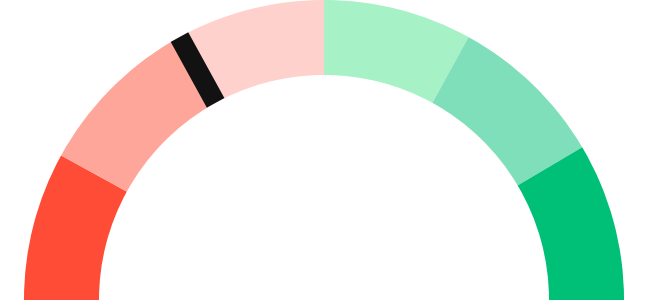
### Gösterge Hakkında

Dönem Endeksi, Bitcoin ile altcoinlerin son yedi günlük performanslarını karşılaştıran bir göstergedir. Endeks, altcoinlerin Bitcoin karşısındaki güçlenme veya zayıflama durumunu yüzdesel olarak ifade ederek, yatırımcılara piyasadaki güncel trendi gözlemlenebilir fırsatı sunar.

## Genel Piyasa Skoru

Zayıf Düşüş Eğilimli

34






## Dönem Endeksi

Dönem Göreceli Performans




Bitcoin 79%



## En Çok Kazananlar

DİJİTAL VARLIK	DEĞİŞİM
 WIF dogwifhat	-0.25%
 TFUEL	-2.72%
 CFX Conflux	0.55%

## En Çok Kaybedenler

DİJİTAL VARLIK	DEĞİŞİM
 XMR	5.60%
 CELO	0.54%
 ETHFI ether.fi	1.36%

## Biyond Atlas

Bitcoin'deki hafif yükseliş eğiliminin sürdüğünü gösteren Atlas indikatöründe aşırı alım koşullarında düne kıyasla hafif azalma göze çarpıyor. Bu durum, alım aktivitesinde düşüş anlamına gelse de piyasaya ilişkin hissiyatın büyük oranda pozitif olduğu görülüyor. Endekste geçtiğimiz haftadan bu yana süregelen hafif gerileme, piyasanın istikrar koşullarına doğru ilerlediğini işaret ediyor.

[Gösterge hakkında](#)

## Vanguard

Vanguard indikatöründe dün yeşil bölgede yer alan kısa vadenin bugün mavi bölgeye geçiş yaptığı dikkat çekiyor. İvmenin kaybedilmesi ihtimali olsa da yükseliş eğiliminin devam ettiğini gösteren bu veri, orta vadenin yeşil sinyal vermesiyle destekleniyor. Bununla birlikte, uzun vadenin turuncu bölgede kalmaya devam etmesi, piyasada belirsizlik ihtimalinin sürdüğünü işaret ediyor. Karmaşık piyasa görünümü, yatırımcıların ihtiyatlı bir iyimserlik içinde olduklarını ve stratejilerinde denge yaklaşımına öncelik verdiklerini gösteriyor.

[Gösterge hakkında](#)

## Firefly Alpha

Dünün sonuçlarından farklılaşan Firefly Alpha indikatörü, hafif yükseliş eğilimini işaret ederek piyasadaki olumlu tablonun sürebileceğini ortaya koyuyor. Bununla birlikte, mevcut görünümün diğer indikatör verileriyle, piyasa koşullarına ilişkin değerlendirmelerle ve ekonominin geneli için önem taşıyan haberlerin yaratacağı etkiyle birlikte değerlendirilmesi önemini koruyor. Piyasanın öngörülemez niteliği, sürekli takip ve gözden geçirmenin önemini vurguluyor.

[Gösterge hakkında](#)


## Bitcoin Genel Bakış

Biyond Atlas makine öğrenimi kullanarak Bitcoin'in yerel aşırı alım ve aşırı satım seviyelerini belirler

### Biyond Atlas

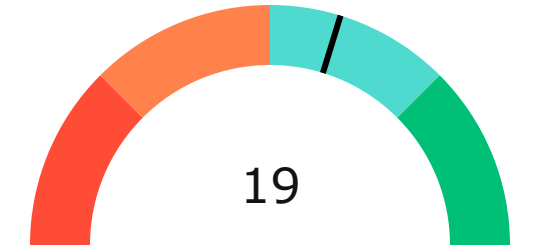
**Hafif Yükseliş Eğilimli**  
99.40 ▼ -0.05

### Vanguard





## Firefly Alpha

**Zayıf Yükseliş Eğilimli**  
▼ -5.69



## Yatırım Fırsatları

DİJİTAL VARLIK	PERİYOD	İŞLEM TARİHİ
 <b>SUPER</b> PeerMe SUPER	 12h	29 Eylül, 03:00

# biyond

## Akıllı kripto yatırımcılarının platformu

Ücretsiz üye ol

**biyond** beta

Ana Sayfa İndikatörler İşlem Defteri Analiz Portföy Yayınlar Piyasa

Koin ara

### Piyasa Genel Skoru

Güçlü Yükseliş Eğilimli  
76

Düşük Eğilimli Yükseliş Eğilimli

### Bitcoin Genel Bakış

Biyond Atlas  
Aşırı Alım  
98.54

Grafikte gör >

Vanguard  
1D 3D 1W

Grafikte gör >

### İşlem Defteri

SUCCESSFUL SHORT DÖNEM Long

	Giriş Fiyatı	Çıkış Fiyatı	Yatırım Getirisi
LINK Chainlink	\$8.11	\$10.62	30.95%

Nathan Batchelor Geçmiş Perf. >

SUCCESSFUL SHORT DÖNEM Long

	Giriş Fiyatı	Çıkış Fiyatı	Yatırım Getirisi
ETH Ethereum	\$1,630	\$1,782	9.33%

Nathan Batchelor Geçmiş Perf. >

İşlem defterine göz at.

### Yaklaşan Web Seminerleri

**Biyond Hands-on**  
Aralık 31, Pazar 19:30 - 20:00  
Nathan Batchelor [Kaydol](#)

**Biyond Deep Dive**  
Ocak 4, Perşembe 19:30 - 20:00  
Nathan Batchelor [Kaydol](#)

### Haftalık Video

Tüm Videolar >

**Biyond Live**  
Nathan Batchelor  
Passcode: p@i2\$78Rh  
1 day ago

**Biyond Live Altcoin**  
Nathan Batchelor  
Passcode: \$2Thblvf  
5 days ago

### Analiz

Günlük Analiz > Haftalık Analiz >

**Biyond Daily: ETF News**  
DAILY 1 day ago  
Nathan Batchelor

**Biyond Daily: \$44,000 Decision**  
DAILY 2 days ago  
Nathan Batchelor

Bu içerik size Fibabanka ve Biyond (Biyond.com.tr) iş ortaklığı ile sunulmaktadır.