

# Günlük Kripto Para Analiz Raporu

29 Ekim 2024

## Yasal Uyarı

Biyond Trader LLC, resmî bir kuruluş veya kamu kurumuna kayıtlı değildir. Ana faaliyet alanı araştırma ve veri yayını/paylaşımı olan Biyond, bireysel finansal danışmanlık hizmeti sunmamaktadır. Bu bültende sunulan bilgiler ve yapılan yorumlar yatırım danışmanlığı kapsamında yer almaz. Yatırım danışmanlığı hizmeti, yetkili kuruluşlar tarafından kişilerin risk ve getiri tercihleri dikkate alınarak, kişiye özel sunulmaktadır. Burada yer alan yorumlar ve verilen bilgiler ise eğitim amaçlıdır, haber ve genel niteliktedir. Bu içerikler mali durumunuz ile risk ve getiri tercihlerinize uygun olmayabilir. Bu nedenle, sadece burada yer alan bilgilere dayanılarak yatırım kararı verilmesi beklentilerinize uygun sonuçlar doğurmayabilir.

## Genel Piyasa Skoru

Düne kıyasla yükseliş kaydeden Genel Piyasa Skoru, piyasaya ilişkin iyimserlikte bir miktar artış ortaya koyuyor. Ancak skorun geçtiğimiz haftanın seviyelerinin altında kalması, yatırımcıların ihtiyatlı yaklaşımlarının devam ettiğini gösteriyor. Skordaki değişimler takip edilerek yatırım kararlarının gerektiğinde revize edilmesi, riskten korunma açısından önem taşıyor.

### Gösterge Hakkında

Genel Piyasa Skoru, kripto para piyasasına hakim olan ruh halini yansıtmak üzere tasarlanmış, Korku ve Açgözlülük Endeksine benzer, duyarlılığa dayalı bir metriktir. Solda kırmızı ile gösterilen daha düşük skor, düşüş koşullarını işaret ederken, sağda yeşil ile gösterilen daha yüksek skor, yükseliş piyasası olarak yorumlanmalıdır.

## Dönem Endeksi

Altcoin'lerin hafta boyunca Bitcoin'e kıyasla daha iyi performans gösterdiklerini ortaya koyan Dönem Endeksi, yatırımcı tercihlerindeki örüntünün de yansıması niteliğinde. Yatırımcıların stratejilerini uzun süredir devam eden trendle uyumlu olarak gözden geçirmeleri ve portföy çeşitlendirmesine gitmeleri mevcut ortamda faydalı olabilir.

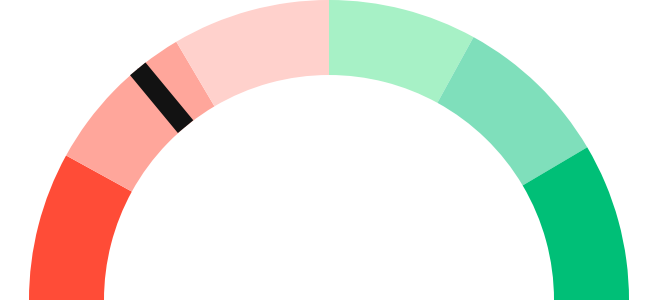
### Gösterge Hakkında

Dönem Endeksi, Bitcoin ile altcoinlerin son yedi günlük performanslarını karşılaştıran bir göstergedir. Endeks, altcoinlerin Bitcoin karşısındaki güçlenme veya zayıflama durumunu yüzdesel olarak ifade ederek, yatırımcılara piyasadaki güncel trendi gözlemlene fırsatı sunar.

## Genel Piyasa Skoru

Zayıf Düşüş Eğilimli

28






## Dönem Endeksi




Dönem Göreceli Performans  
Bitcoin 79%



## En Çok Kazananlar

DİJİTAL VARLIK	DEĞİŞİM
 <b>MATIC</b> Polygon	-0.71%
 <b>GMX</b> GMX	2.89%
 <b>IMX</b> ImmutableX	1.48%

## En Çok Kaybedenler

DİJİTAL VARLIK	DEĞİŞİM
 <b>XMR</b>	5.60%
 <b>DOGE</b> Dogecoin	3.08%
 <b>XEC</b> eCash	-0.20%

## Biyond Atlas

Önceki günlerle benzer sonuçlar veren Atlas indikatörü, Bitcoin'de hafif seviyede aşırı alım koşullarının sürdüğünü ve geri çekilme ihtimalinin devam ettiğini gösteriyor. Aşırı alım koşullarının uzun süre devam etmesi trendlerde tersine dönüş anlamına gelebileceğinden, yatırımcıların ihtiyatlı bir yaklaşım benimsemeleri önem taşıyor. Piyasa seyrine ilişkin net bir göstergeden söz edilememesi, trade kararlarının bilgiye dayalı ve dikkatli bir şekilde alınmasının önemini artırıyor.

[Gösterge hakkında](#)

## Vanguard

Bugün Vanguard indikatöründe kısa vadenin yeşil bölgede yer alması, yükseliş ihtimalini vurgulayarak önceki analizlerin bu zaman dilimi için volatilitiyi işaret eden sonuçlarından ayrışıyor. Bununla birlikte, orta vadenin mavi, uzun vadenin ise turuncu bölgede yer alması, düşüş ihtimalinin sürdüğünü gösteriyor. Alım aktivitesinde artışı işaret eden mevcut tablo, özellikle orta vadede belirsizliğin hâkim olduğunu ortaya koyuyor. Veriler karmaşık bir seyir izlediği sürece piyasa dinamikleri yakından takip edilmeli.

[Gösterge hakkında](#)

## Firefly Alpha

Hafif yükseliş trendini işaret eden Firefly Alpha indikatörü, piyasa hissiyatında bir miktar toparlanmadan söz edilebileceğini gösteriyor. Dünün düşüş eğiliminden farklılaşan sonuçlar, elverişli trade koşullarının oluşabileceğini işaret etse de kripto piyasasında yatırım kararlarının tek bir indikatöre dayandırılmaması önemini koruyor. Tüm piyasa analizlerinde olması gerektiği gibi, Firefly Alpha verileri de diğer faktör ve risk değerlendirmeleriyle birlikte ele alınmalı.

[Gösterge hakkında](#)

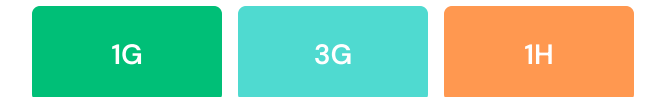
## Bitcoin Genel Bakış

Biyond Atlas makine öğrenimi kullanarak Bitcoin'in yerel aşırı alım ve aşırı satım seviyelerini belirler

### Biyond Atlas

**Hafif Yükseliş Eğilimli**  
98.85 ▼ -0.07

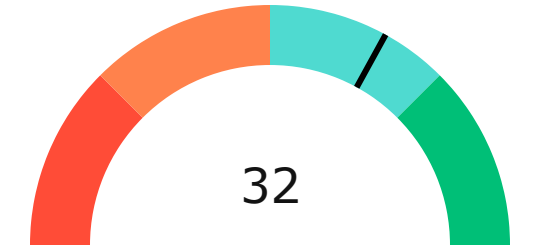
### Vanguard



## Firefly Alpha

**Zayıf Yükseliş Eğilimli**

▼ -13.09



## Yatırım Fırsatları

DİJİTAL VARLIK		PERİYOD	İŞLEM TARİHİ
<b>RUNE</b> THORChain		12h	29 Ekim, 03:00
<b>SOL</b> Solana		12h	29 Ekim, 03:00

# biyond

## Akıllı kripto yatırımcılarının platformu

Ücretsiz üye ol

**biyond** beta

Ana Sayfa İndikatörler İşlem Defteri Analiz Portföy Yayınlar Piyasa

Koin ara

### Piyasa Genel Skoru

Güçlü Yükseliş Eğilimli  
76

Düşük Eğilimli Yükseliş Eğilimli

### Bitcoin Genel Bakış

Biyond Atlas  
Aşırı Alım  
98.54

Grafikte gör >

Vanguard  
1D 3D 1W

Grafikte gör >

### İşlem Defteri

SUCCESSFUL SHORT DÖNEM Long

	Giriş Fiyatı	Çıkış Fiyatı	Yatırım Getirisi
LINK Chainlink	\$8.11	\$10.62	30.95%

Nathan Batchelor Geçmiş Perf. >

SUCCESSFUL SHORT DÖNEM Long

	Giriş Fiyatı	Çıkış Fiyatı	Yatırım Getirisi
ETH Ethereum	\$1,630	\$1,782	9.33%

Nathan Batchelor Geçmiş Perf. >

İşlem defterine göz at.

### Yaklaşan Web Seminerleri

**Biyond Hands-on**  
Aralık 31, Pazar 19:30 - 20:00  
Nathan Batchelor [Kaydol](#)

**Biyond Deep Dive**  
Ocak 4, Perşembe 19:30 - 20:00  
Nathan Batchelor [Kaydol](#)

### Haftalık Video

Tüm Videolar >

**Biyond Live**  
Nathan Batchelor  
Passcode: p@i2\$78Rh  
1 day ago

**Biyond Live Altcoin**  
Nathan Batchelor  
Passcode: \$2Thblvf  
5 days ago

### Analiz

Günlük Analiz > Haftalık Analiz >

**Biyond Daily: ETF News**  
DAILY 1 day ago  
Nathan Batchelor

**Biyond Daily: \$44,000 Decision**  
DAILY 2 days ago  
Nathan Batchelor

Bu içerik size Fibabanka ve Biyond (Biyond.com.tr) iş ortaklığı ile sunulmaktadır.