

Günlük Kripto Para Analiz Raporu

29 Kasım 2024

Yasal Uyarı

Biyond Trader LLC, resmî bir kuruluş veya kamu kurumuna kayıtlı değildir. Ana faaliyet alanı araştırma ve veri yayını/paylaşımı olan Biyond, bireysel finansal danışmanlık hizmeti sunmamaktadır. Bu bültende sunulan bilgiler ve yapılan yorumlar yatırım danışmanlığı kapsamında yer almaz. Yatırım danışmanlığı hizmeti, yetkili kuruluşlar tarafından kişilerin risk ve getiri tercihleri dikkate alınarak, kişiye özel sunulmaktadır. Burada yer alan yorumlar ve verilen bilgiler ise eğitim amaçlıdır, haber ve genel niteliktedir. Bu içerikler mali durumunuz ile risk ve getiri tercihlerinize uygun olmayabilir. Bu nedenle, sadece burada yer alan bilgilere dayanılarak yatırım kararı verilmesi beklentilerinize uygun sonuçlar doğurmayabilir.

Genel Piyasa Skoru

Düneye kıyasla yatırımcıların piyasaya güven seviyelerinde hafif düşüşü işaret eden Genel Piyasa Skoru, piyasada cüzi de olsa belirsizlikten söz edilebileceğini gösteriyor. Skoru geçtiğimiz haftanın seviyelerinin altına gerilemiş olması yatırımcıların risk iştahında azalmanın işareti olabilir. Piyasa dinamiklerinin yakından takip edilmesini gerektiren mevcut tabloda yatırım stratejilerinin gerektiğinde revize edilmesi yaklaşımı ön plana çıkıyor.

Gösterge Hakkında

Genel Piyasa Skoru, kripto para piyasasına hakim olan ruh halini yansıtmak üzere tasarlanmış, Korku ve Açgözlülük Endeksine benzer, duyarlılığa dayalı bir metriktir. Solda kırmızı ile gösterilen daha düşük skor, düşüş koşullarını işaret ederken, sağda yeşil ile gösterilen daha yüksek skor, yükseliş piyasası olarak yorumlanmalıdır.

Dönem Endeksi

Altcoin'lerin yüksek performansına dikkat çekmeyi sürdüren Dönem Endeksi, bu yatırım araçlarında güçlenme trendinin altını çizirken risk seviyelerinin de artması ihtimalini işaret ediyor. Piyasa dinamiklerinde kalıcı değişim anlamına gelecek mevcut durumda Bitcoin dominansındaki değişimin de dikkate alınması ve piyasa dinamiklerinin yakından takip edilmesi önem taşıyor.

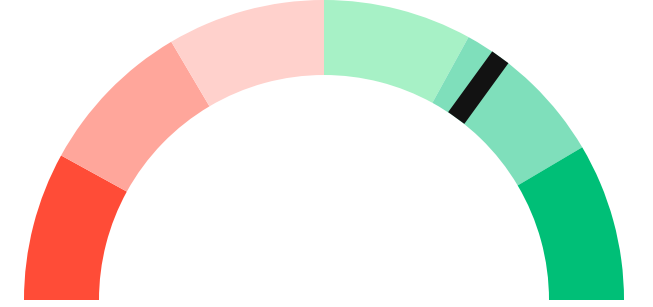
Gösterge Hakkında

Dönem Endeksi, Bitcoin ile altcoinlerin son yedi günlük performanslarını karşılaştıran bir göstergedir. Endeks, altcoinlerin Bitcoin karşısındaki güçlenme veya zayıflama durumunu yüzdesel olarak ifade ederek, yatırımcılara piyasadaki güncel trendi gözlemlene fırsatı sunar.

Genel Piyasa Skoru

Zayıf Yükseliş Eğilimli

70






Dönem Endeksi

Dönem Göreceli Performans




Bitcoin 79%



En Çok Kazananlar

DİJİTAL VARLIK	DEĞİŞİM
 ALGO Algorand	20.97%
 AMP Amp	16.87%
 WLD Worldcoin	13.93%

En Çok Kaybedenler

DİJİTAL VARLIK	DEĞİŞİM
 CAKE PancakeSwap	-6.90%
 ENA Ethena	-5.88%
 FTM Fantom	-5.18%

Biyond Atlas

Önceki haftalarda olduğu gibi bugün de Bitcoin için aşırı alım koşullarını işaret eden Atlas indikatöründe görülen artış, söz konusu koşullarda güçlenme olduğunu ortaya koyuyor. Bu durum yatırımcılar için risk taşısa da piyasaya ilişkin kayda değer bir değişim gözlemlenmiyor.

[Gösterge hakkında](#)

Vanguard

Vanguard indikatöründe Bitcoin ve diğer kripto paralar için kısa vadede düşüş ihtimali dikkat çekiyor. Kısa vadenin turuncu sinyalinden farklı olarak, uzun vadenin mavi sinyal vermesi ise bu zaman dilimi için istikrarlı seyir ihtimalinin altını çiziyor. Uzun vadenin yeşil bölgede yer alması ise pozitif görünüm anlamına geliyor. Kısa vadedeki değişime rağmen kripto paralar için elverişli piyasa koşullarından söz etmek mümkün. Ancak yatırımcıların bu değişimi dikkate almaları da önem taşıyor.

[Gösterge hakkında](#)

Firefly Alpha

Önceki günlerin düşüş eğiliminden farklılaşan Firefly Alpha indikatörü, bugün yükseliş trendini işaret ediyor. Öngörülen düşüş trendinde tersine dönüş anlamına gelebilecek mevcut tabloda yatırım yaklaşımlarının gözden geçirilmesi ve diğer indikatör verilerinin de dikkate alınması gerekiyor.

[Gösterge hakkında](#)

Bitcoin Genel Bakış

Biyond Atlas makine öğrenimi kullanarak Bitcoin'in yerel aşırı alım ve aşırı satım seviyelerini belirler

Biyond Atlas

Aşırı Alım
97.61 ▲ 0.10

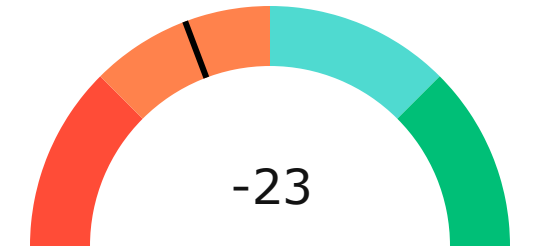
Vanguard

1G 3G 1H

Firefly Alpha

Zayıf Düşüş Eğilimli

▲ 6.84



Yatırım Fırsatları

DİJİTAL VARLIK		PERİYOD	İŞLEM TARİHİ
AXL Axelar	AI	12h	29 Kasım, 03:00
ID Everest	AI	12h	29 Kasım, 03:00
BAT Basic Attention	AI	12h	29 Kasım, 03:00

biyond

Akıllı kripto yatırımcılarının platformu

Ücretsiz üye ol

biyond beta

Ana Sayfa İndikatörler İşlem Defteri Analiz Portföy Yayınlar Piyasa

Koin ara

Piyasa Genel Skoru

Güçlü Yükseliş Eğilimli
76

Düşük Eğilimli Yükseliş Eğilimli

Bitcoin Genel Bakış

Biyond Atlas
Aşırı Alım
98.54

Grafikte gör >

Vanguard
1D 3D 7D

Grafikte gör >

İşlem Defteri

SUCCESSFUL SHORT DÖNEM Long

	Giriş Fiyatı	Çıkış Fiyatı	Yatırım Getirisi
LINK Chainlink	\$8.11	\$10.62	30.95%

Nathan Batchelor Geçmiş Perf. >

SUCCESSFUL SHORT DÖNEM Long

	Giriş Fiyatı	Çıkış Fiyatı	Yatırım Getirisi
ETH Ethereum	\$1,630	\$1,782	9.33%

Nathan Batchelor Geçmiş Perf. >

İşlem defterine göz at.

Yaklaşan Web Seminerleri

Biyond Hands-on
Aralık 31, Pazar 19:30 - 20:00
Nathan Batchelor [Kaydol](#)

Biyond Deep Dive
Ocak 4, Perşembe 19:30 - 20:00
Nathan Batchelor [Kaydol](#)

Haftalık Video

Tüm Videolar >

Biyond Live
Nathan Batchelor
Passcode: p@i2\$78Rh
1 day ago

Biyond Live Altcoin
Nathan Batchelor
Passcode: \$2Thblvf
5 days ago

Analiz

Günlük Analiz > Haftalık Analiz >

Biyond Daily: ETF News
DAILY 1 day ago
Nathan Batchelor

Biyond Daily: \$44,000 Decision
DAILY 2 days ago
Nathan Batchelor

Bu içerik size Fibabanka ve Biyond (Biyond.com.tr) iş ortaklığı ile sunulmaktadır.