

Günlük Kripto Para Analiz Raporu

29 Aralık 2024

Yasal Uyarı

Biyond Trader LLC, resmî bir kuruluş veya kamu kurumuna kayıtlı değildir. Ana faaliyet alanı araştırma ve veri yayını/paylaşımı olan Biyond, bireysel finansal danışmanlık hizmeti sunmamaktadır. Bu bültende sunulan bilgiler ve yapılan yorumlar yatırım danışmanlığı kapsamında yer almaz. Yatırım danışmanlığı hizmeti, yetkili kuruluşlar tarafından kişilerin risk ve getiri tercihleri dikkate alınarak, kişiye özel sunulmaktadır. Burada yer alan yorumlar ve verilen bilgiler ise eğitim amaçlıdır, haber ve genel niteliktedir. Bu içerikler mali durumunuz ile risk ve getiri tercihlerinize uygun olmayabilir. Bu nedenle, sadece burada yer alan bilgilere dayanılarak yatırım kararı verilmesi beklentilerinize uygun sonuçlar doğurmayabilir.

Genel Piyasa Skoru

Dünle aynı seviyede seyreden Genel Piyasa Skoru, piyasada tedbirli yaklaşımın önplana çıktığını ve yatırımcıların risk toleransında düşmenin söz konusu olduğunu gösteriyor. Geçen haftanın seviyelerinin de altında kalan skor, piyasa koşullarında ani değişimler beklenebileceğini ortaya koyuyor. Skorun mevcut seyri, indikatör verilerinin yakından takip edilmesini ve esnek bir yatırım yaklaşımı benimsenmesini gerektiriyor.

Gösterge Hakkında

Genel Piyasa Skoru, kripto para piyasasına hakim olan ruh halini yansıtmak üzere tasarlanmış, Korku ve Açgözlülük Endeksine benzer, duyarlılığa dayalı bir metriktir. Solda kırmızı ile gösterilen daha düşük skor, düşüş koşullarını işaret ederken, sağda yeşil ile gösterilen daha yüksek skor, yükseliş piyasası olarak yorumlanmalıdır.

Dönem Endeksi

Dönem Endeksinde bugün de altcoin'lerin üstün performansı dikkat çekiyor. Durgun seyrin ardından gözlemlenen uzun süreli trend, genel piyasa görünümünde değişim sinyalleri verirken, piyasa dinamiklerinde de dönüşümü işaret ediyor. Piyasa katılımcılarının endeksteeki değişimi yakından takip ederek altcoin'lerdeki dayanıklılığın Bitcoin dominansına etkisini takip etmeleri kritik nitelik taşıyor.

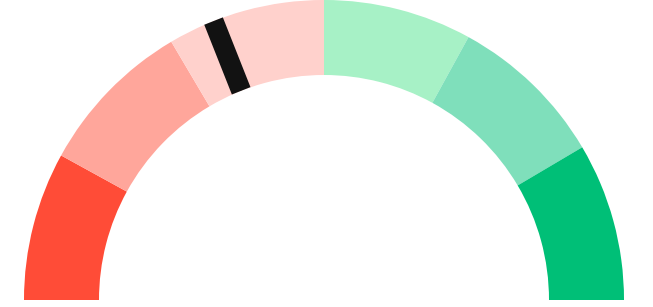
Gösterge Hakkında

Dönem Endeksi, Bitcoin ile altcoinlerin son yedi günlük performanslarını karşılaştıran bir göstergedir. Endeks, altcoinlerin Bitcoin karşısındaki güçlenme veya zayıflama durumunu yüzdesel olarak ifade ederek, yatırımcılara piyasadaki güncel trendi gözlemlene fırsatı sunar.

Genel Piyasa Skoru

Zayıf Düşüş Eğilimli

38






Dönem Endeksi

Dönem Göreceli Performans




Bitcoin 79%



En Çok Kazananlar

DİJİTAL VARLIK	DEĞİŞİM
 CRV Curve DAO	10.69%
 ROSE Oasis Network	8.98%
 THETA Theta Network	8.56%

En Çok Kaybedenler

DİJİTAL VARLIK	DEĞİŞİM
 GMT Gomining Token	-22.29%
 FTM Fantom	-6.18%
 LDO Lido DAO	-1.24%

Biyond Atlas

Atlas indikatörünün bugünkü analizi, Bitcoin'de aşırı alım koşullarında artışı işaret ediyor. Endeksteeki artış piyasanın yükseliş momentumunun güçlendiğini gösterse de artış hızının kısıtlı kaldığı da dikkat çekiyor. Yükseliş sinyallerine rağmen Bitcoin'in uzun süredir aşırı alım bölgesinde yer alması piyasada düzeltme ihtimalinin altını çiziyor. Mevcut durumda trader'ların risk yönetimine öncelik vermeleri gerekiyor.

[Gösterge hakkında](#)

Vanguard

Kısa ve orta vade için turuncu sinyal veren Vanguard indikatörü, bu zaman dilimleri için piyasada belirsizlik ihtimalinin altını çiziyor. Önceki günlerin analiziyle tutarlı nitelik taşıyan veriler, söz konusu zaman dilimlerinde işlem yapan trader'ların ihtiyatlı yaklaşım benimsemelerinin önemini ortaya koyuyor. Uzun vadenin mavi sinyal vermesi pozitif piyasa hissiyatını işaret etse de piyasaya ilişkin bütüncül perspektif için Vanguard verilerinin diğer indikatörlerle birlikte değerlendirilmesi önemini koruyor.

[Gösterge hakkında](#)

Firefly Alpha

Dünün yükseliş eğiliminden farklı olarak, Firefly Alpha indikatöründe bugün düşüş eğilimi ve satış baskısında artış dikkat çekiyor. Süregelen volatilité nedeniyle trader'ların piyasa değişimlerini yakından takip etmeleri ve stratejilerini etkin risk yönetimi odağında geliştirmeleri önem taşıyor.

[Gösterge hakkında](#)

Bitcoin Genel Bakış

Biyond Atlas makine öğrenimi kullanarak Bitcoin'in yerel aşırı alım ve aşırı satım seviyelerini belirler

Biyond Atlas

Hafif Yükseliş Eğilimli
99.54 ▲ 0.06

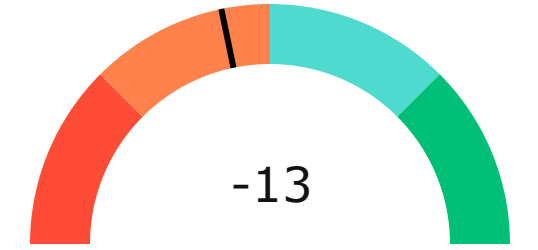
Vanguard

1G 3G 1H




Firefly Alpha

Zayıf Düşüş Eğilimli

▲ 2.07



Yatırım Fırsatları

DİJİTAL VARLIK	PERİYOD	İŞLEM TARİHİ
 PEOPLE ConstitutionDAO	Sat 3d	28 Aralık, 03:00
 DOGE Dogecoin	Sat 3d	29 Aralık, 03:00
 INJ Injective	Sat 3d	29 Aralık, 03:00

biyond

Akıllı kripto yatırımcılarının platformu

Ücretsiz üye ol

biyond beta

Ana Sayfa İndikatörler İşlem Defteri Analiz Portföy Yayınlar Piyasa

Koin ara

Piyasa Genel Skoru

Güçlü Yükseliş Eğilimli
76

Düşük Eğilimli Yükseliş Eğilimli

Bitcoin Genel Bakış

Biyond Atlas
Aşırı Alım
98.54

Grafikte gör >

Vanguard
1D 3D 1W

Grafikte gör >

İşlem Defteri

SUCCESSFUL SHORT DÖNEM Long

	Giriş Fiyatı	Çıkış Fiyatı	Yatırım Getirisi
LINK Chainlink	\$8.11	\$10.62	30.95%

Nathan Batchelor Geçmiş Perf. >

SUCCESSFUL SHORT DÖNEM Long

	Giriş Fiyatı	Çıkış Fiyatı	Yatırım Getirisi
ETH Ethereum	\$1,630	\$1,782	9.33%

Nathan Batchelor Geçmiş Perf. >

İşlem defterine göz at.

Yaklaşan Web Seminerleri

Biyond Hands-on
Aralık 31, Pazar 19:30 - 20:00
Nathan Batchelor [Kaydol](#)

Biyond Deep Dive
Ocak 4, Perşembe 19:30 - 20:00
Nathan Batchelor [Kaydol](#)

Haftalık Video

Tüm Videolar >

Biyond Live
Nathan Batchelor
Passcode: p@i2\$78Rh
1 day ago

Biyond Live Altcoin
Nathan Batchelor
Passcode: \$2Thblvf
5 days ago

Analiz

Günlük Analiz > Haftalık Analiz >

Biyond Daily: ETF News
DAILY 1 day ago
Nathan Batchelor

Biyond Daily: \$44,000 Decision
DAILY 2 days ago
Nathan Batchelor

Bu içerik size Fibabanka ve Biyond (Biyond.com.tr) iş ortaklığı ile sunulmaktadır.