

Günlük Kripto Para Analiz Raporu

30 Mart 2024

Yasal Uyarı

Biyond Trader LLC, resmî bir kuruluş veya kamu kurumuna kayıtlı değildir. Ana faaliyet alanı araştırma ve veri yayını/paylaşımı olan Biyond, bireysel finansal danışmanlık hizmeti sunmamaktadır. Bu bültende sunulan bilgiler ve yapılan yorumlar yatırım danışmanlığı kapsamında yer almaz. Yatırım danışmanlığı hizmeti, yetkili kuruluşlar tarafından kişilerin risk ve getiri tercihleri dikkate alınarak, kişiye özel sunulmaktadır. Burada yer alan yorumlar ve verilen bilgiler ise eğitim amaçlıdır, haber ve genel niteliktedir. Bu içerikler mali durumunuz ile risk ve getiri tercihlerinize uygun olmayabilir. Bu nedenle, sadece burada yer alan bilgilere dayanılarak yatırım kararı verilmesi beklentilerinize uygun sonuçlar doğurmayabilir.

Genel Piyasa Skoru

Düneye kıyasla önemli düşüş kaydeden Genel Piyasa Skoru, yatırımcıların kaygı seviyesinde artışı işaret ediyor. Piyasa önceki günlere kıyasla daha düşüş eğilimli gözükürken, risk iştahında da azalma söz konusu. Oldukça istikrarlı geçen bir haftanın ardından gelen bu düşüş, piyasa hissiyatında değişimin göstergesi. Dolayısıyla, yatırımcıların piyasadaki muhtemel değişimleri yakından takip edip gerektiğinde stratejilerini güncellemeleri her zamankinden daha fazla önem taşıyor.

Gösterge Hakkında

Genel Piyasa Skoru, kripto para piyasasına hakim olan ruh halini yansıtmak üzere tasarlanmış, Korku ve Açgözlülük Endeksine benzer, duyarlılığa dayalı bir metriktir. Solda kırmızı ile gösterilen daha düşük skor, düşüş koşullarını işaret ederken, sağda yeşil ile gösterilen daha yüksek skor, yükseliş piyasası olarak yorumlanmalıdır.

Dönem Endeksi

Altcoin'lerin Bitcoin karşısındaki performansı düneye kıyasla kayda değer bir yükseliş kaydederek artmaya devam ediyor. Yüksek getiri potansiyelini sürdüren altcoin piyasası, bir haftalık zaman diliminde Bitcoin karşısında kayda değer dominans elde etmiş durumda. Ancak her ne kadar koşullar altcoin'ler için oldukça elverişli gözükse de, volatilité ihtimali göz ardı edilmemeli ve piyasa manevraları bu doğrultuda yapılmalı.

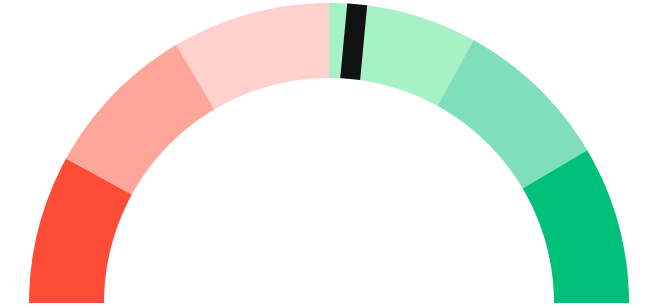
Gösterge Hakkında

Dönem Endeksi, Bitcoin ile altcoinlerin son yedi günlük performanslarını karşılaştıran bir göstergedir. Endeks, altcoinlerin Bitcoin karşısındaki güçlenme veya zayıflama durumunu yüzdesel olarak ifade ederek, yatırımcılara piyasadaki güncel trendi gözlemlene fırsatı sunar.

Genel Piyasa Skoru

Zayıf Yükseliş Eğilimli

53






Dönem Endeksi




Dönem Göreceli Performans
Altcoin 88%



En Çok Kazananlar

DİJİTAL VARLIK	DEĞİŞİM
 LTC Litecoin	3.54%
 XEC eCash	2.52%
 STX Stacks	2.31%

En Çok Kaybedenler

DİJİTAL VARLIK	DEĞİŞİM
 XMR Monero	-5.22%
 ICP Internet Computer	-3.45%
 NEAR NEAR Protocol	-2.69%

Biyond Atlas

Bitcoin'deki aşırı alım durumunun bugün de devam ettiğini gösteren Atlas verileri, piyasaya ilginin hız kesmeden devam ettiğini gösteriyor. Ancak aşırı alım trendlerinin, fiyatta düzeltmenin katalizörü işlevi görebileceği unutulmamalı ve yatırım riskleri dikkatle analiz edilmeli. İndikatör sonuçlarının uzun zamandır istikrarlı seyretmesi, yatırımcıların volatilité ihtimaline karşı tedbirli olmalarını zorunlu kılıyor.

Gösterge Hakkında

Biyond Atlas göstergesi, altı önemli pazar faktörü kategorisini analiz etmek için makine öğrenimi kullanarak traderlara karar destek mekanizması sunar. Bu gösterge, fiyatla ters orantılıdır. Hem aşırı alım hem de aşırı satış senaryolarını tanımlar ve bu durumlar iki yatay çizgi aracılığıyla gösterilir; üst çizgi aşırı ucuz, alt çizgi aşırı pahalı durumları temsil eder. Endeks'in dikliği aynı zamanda fiyat hareketini doğrular. Çizgiler zıt yönlere geçtiğinde, harekete geçmek için en iyi zaman olacaktır.

Vanguard

Vanguard indikatörünün bugünkü sonuçlarında kısa ve orta vadeli trader'ların ihtiyatlı yaklaşım benimsemelerinin önemi ortaya çıkıyor. Turuncu bölgede yer alan kısa ve orta vadeden farklı olarak yeşil bölgede kalmayı sürdüren uzun vade ise stratejilerini daha geniş zaman dilimlerine yayan yatırımcılar için elverişli piyasa koşullarının devam ettiğini gösteriyor. Uzun vadeli trendden de anlaşılacağı üzere, genel piyasa hissiyatı kademeli bir geçiş halini yansıtıyor.

Gösterge Hakkında

Vanguard, tüm zaman aralıkları ve kripto paralar için tasarlanmış bir trend tespit algoritmasıdır. Güçlü düşüş eğilimleri için Kırmızı, düşüş eğilimleri için Turuncu, boğa eğilimleri için Mavi ve güçlü boğa eğilimleri için Yeşil olmak üzere dört renkli bir sistem kullanır ve temel piyasa davranış içgörüsü belirtir.

Bitcoin Genel Bakış

Biyond Atlas makine öğrenimi kullanarak Bitcoin'in yerel aşırı alım ve aşırı satım seviyelerini belirler

Biyond Atlas

Hafif Yükseliş Eğilimli
99 ▲ 12




Vanguard

1G

3G

1H

Günün Yatırım Fırsatları

#	DİJİTAL VARLIK		GÜNLÜK DEĞİŞİM
1	 LTC Litecoin	AI	3.54%
2	 ICP Internet Computer	AI	-3.45%
3	 BCH Bitcoin Cash	AI	0.65%

Endeks Getirileri

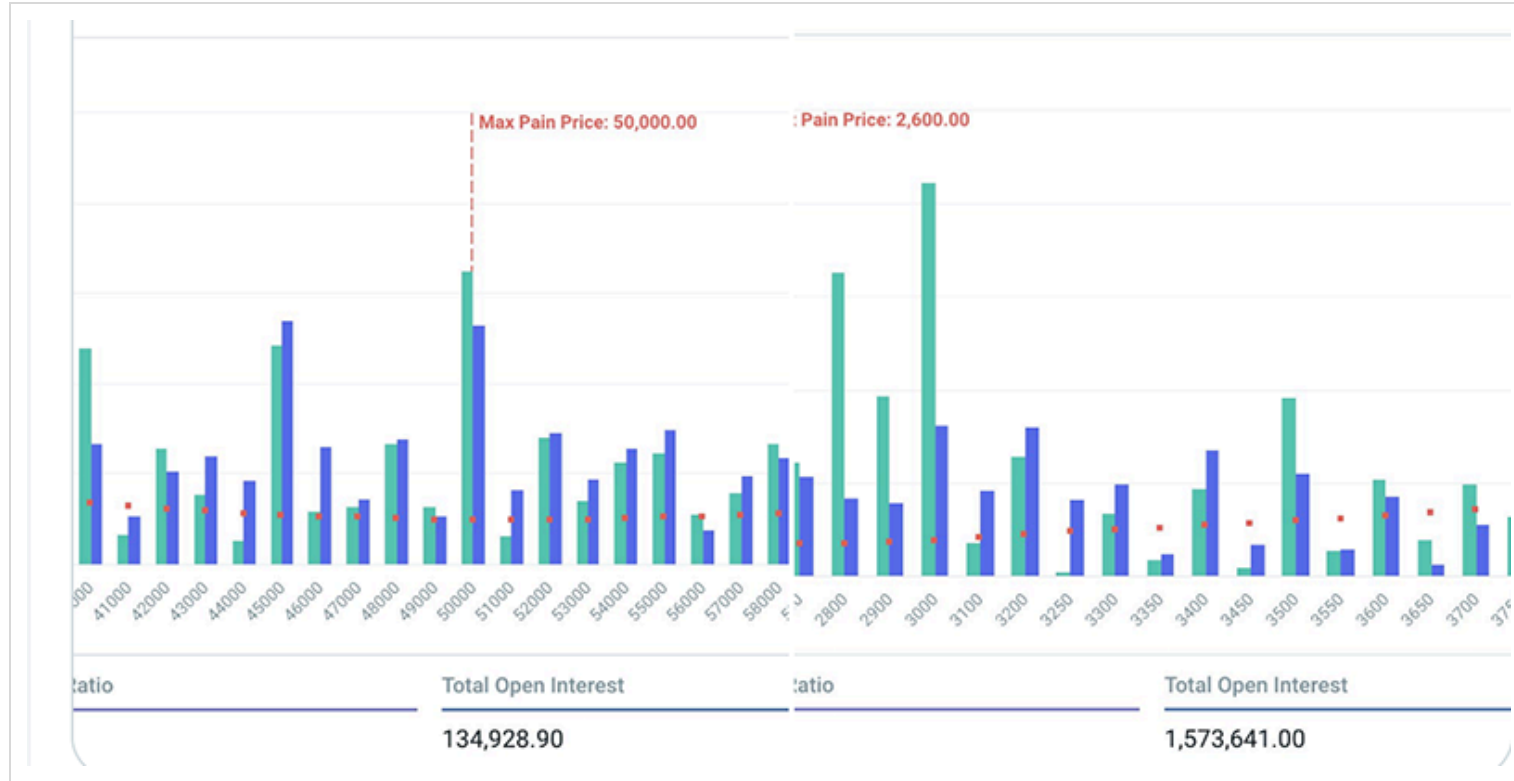
İSİM	1 GÜNLÜK GETİRİ	30 GÜNLÜK GETİRİ
Ethereum Ecosystem	0.05%	0.11%
Smart Contract	0.03%	0.09%
L2	0.02%	0.10%



NATHAN BATCHELOR'UN GÜNLÜK PİYASA YORUMU

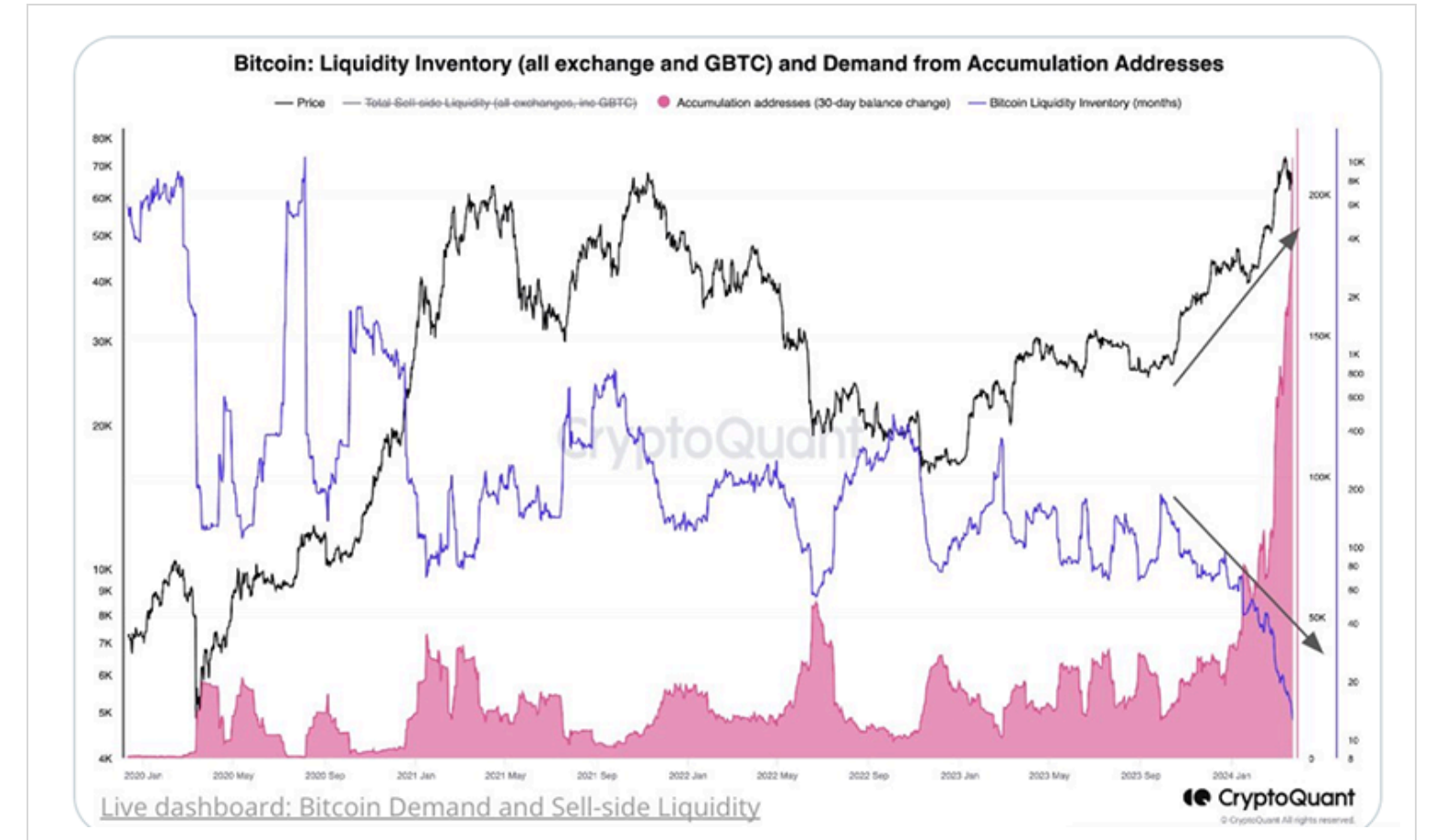
Biyond.com.tr kurucu ortağı Nathan Batchelor, Foreks, emtia piyasaları, hisse senetleri ve kripto para alanlarında oldukça deneyimli bir borsacıdır. Biyond'u kurmadan önce Londra ve Sidney merkezli bir girişimde butik serbest fon yöneticiliği yapmıştır.

Açık pozisyonların 15 milyar dolar değere ulaşmasıyla birlikte Bitcoin türev piyasasında eş benzeri görülmemiş seviyede aktivite kaydedildi. Kısmen kurumsal yatırımcılardan gelen bu piyasa katılımı, özellikle yaklaşan yarılanma sonrasında fiyatta kayda değer volatilité ortaya çıkarabilir.



Kaynak: Deribit.com

CryptoQuant'tan gelen verilere göre, Bitcoin'deki yarılanma öncesinde piyasada ciddi bir arz daralması yaşanması muhtemel. Hâlihazırda görülen arz-talep dengesizliği, kısa vadede fiyat artışı ihtimalini işaret etse de, likidite seviyelerinin yakından takip edilmesi gerektiğinin de altını çiziyor.



Kaynak: CryptoQuant.com

Tematik dijital varlık sepetleri

Tematik portföyler sayesinde kripto para yatırımını kolaylaştırıyoruz. Detaylı analizleri seven yatırımcılar için tasarlanan kripto varlık sepetlerimizden dilediğiniz getiri ve risk oranına uygun portföye yatırım yapabilirsiniz.

Günlük analizler ve daha fazlası için
Biyond.com.tr sitesine ücretsiz üye
olun.

Ücretsiz üye ol

Geçmiş İşlemler

BAŞARILI KISA DÖNEM

AI



LINK
Chainlink

Giriş Fiyatı
\$8.11

Çıkış Fiyatı
\$10.62

Yatırım Getirisi
30.95%

Nathan Batchelor

BAŞARILI KISA DÖNEM

AI



ETH
Ethereum

Giriş Fiyatı
\$1,630

Çıkış Fiyatı
\$1,782

Yatırım Getirisi
9.33%

Nathan Batchelor

TEMATİK

Ethereum Ecosystem



Sharp Rasyosu
Bitcoin

Günlük Değişim (%)
+1.2

TEMATİK

Pegasus Pulse



Sharp Rasyosu
Bitcoin

Günlük Değişim (%)
+1.2

biyond

Akıllı kripto yatırımcılarının platformu

Ücretsiz üye ol

The screenshot displays the Biyond platform dashboard with the following sections:

- Piyasa Genel Skoru:** Güçlü Yükseliş Eğilimli, 76. A gauge chart shows a strong upward trend.
- Bitcoin Genel Bakış:** Biyond Atlas Aşırı Alım 98.54, Vanguard 1D 3D 7W. A gauge chart shows a strong upward trend.
- İşlem Defteri:** SUCCESSFUL SHORT DÖNEM Long. LINK Chainlink: Giriş Fiyatı \$8.11, Çıkış Fiyatı \$10.62, Yatırım Getirisi 30.95%. ETH Ethereum: Giriş Fiyatı \$1,630, Çıkış Fiyatı \$1,782, Yatırım Getirisi 9.33%.
- Dönem Endeksi:** Dönem Altcoin, Göreceli Performans 90%. A bar chart compares Bitcoin and Altcoin periods.
- Yaklaşan Web Seminerleri:** Biyond Hands-on (Aralık 31, Pazar 19:30 - 20:00) and Biyond Deep Dive (Ocak 4, Perşembe 19:30 - 20:00).
- Haftalık Video:** Biyond Live (Nathan Batchelor, Passcode: p@i2\$78Rh) and Biyond Live Altcoin (Nathan Batchelor, Passcode: \$2Thblvf).
- Analiz:** Biyond Daily: ETF News (1 day ago) and Biyond Daily: \$44,000 Decision (2 days ago).

Fibabanka müşterilerine özel
%50 indirim
için aşağıdaki kodu kullan

FIYND0122

Bu içerik size Fibabanka ve Biyond (Biyond.com.tr) iş ortaklığı ile sunulmaktadır.