

# Günlük Kripto Para Analiz Raporu

30 Temmuz 2024

## Yasal Uyarı

Biyond Trader LLC, resmî bir kuruluş veya kamu kurumuna kayıtlı değildir. Ana faaliyet alanı araştırma ve veri yayını/paylaşımı olan Biyond, bireysel finansal danışmanlık hizmeti sunmamaktadır. Bu bültende sunulan bilgiler ve yapılan yorumlar yatırım danışmanlığı kapsamında yer almaz. Yatırım danışmanlığı hizmeti, yetkili kuruluşlar tarafından kişilerin risk ve getiri tercihleri dikkate alınarak, kişiye özel sunulmaktadır. Burada yer alan yorumlar ve verilen bilgiler ise eğitim amaçlıdır, haber ve genel niteliktedir. Bu içerikler mali durumunuz ile risk ve getiri tercihlerinize uygun olmayabilir. Bu nedenle, sadece burada yer alan bilgilere dayanılarak yatırım kararı verilmesi beklentilerinize uygun sonuçlar doğurmayabilir.

## Genel Piyasa Skoru

Düneye kıyasla gerileyen Genel Piyasa Skoru, yatırımcıların düşüş beklentilerinin ağır bastığını ve daha ihtiyatlı bir yaklaşımı tercih ettiklerini gösteriyor. Skorun bir hafta öncesine kıyasla düşmüş olması, verilerin sık aralıklarla takip edilmesinin önemini artırıyor.

### Gösterge Hakkında

Genel Piyasa Skoru, kripto para piyasasına hakim olan ruh halini yansıtmak üzere tasarlanmış, Korku ve Açgözlülük Endeksine benzer, duyarlılığa dayalı bir metriktir. Solda kırmızı ile gösterilen daha düşük skor, düşüş koşullarını işaret ederken, sağda yeşil ile gösterilen daha yüksek skor, yükseliş piyasası olarak yorumlanmalıdır.

## Dönem Endeksi

Yukarı yönlü seyrini sürdüren Dönem Endeksi, altcoin'lerin Bitcoin karşısındaki performansının sağlam durduğunu ve trader'ların bu yatırım alternatifini tercih etmeye devam ettiklerini gösteriyor. Endeks verilerinin uzun süredir istikrarlı seyretmesi, portföylerde altcoin'lere giderek daha fazla yer verildiğini ortaya koyuyor.

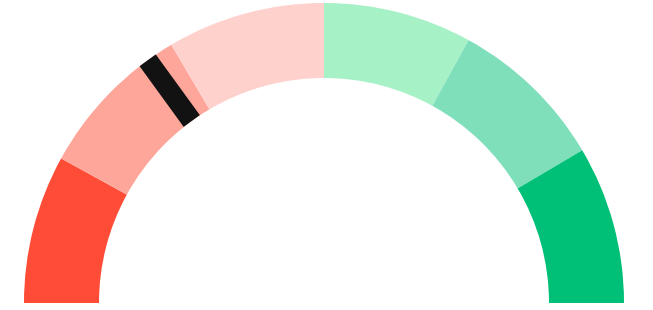
### Gösterge Hakkında

Dönem Endeksi, Bitcoin ile altcoinlerin son yedi günlük performanslarını karşılaştıran bir göstergedir. Endeks, altcoinlerin Bitcoin karşısındaki güçlenme veya zayıflama durumunu yüzdesel olarak ifade ederek, yatırımcılara piyasadaki güncel trendi gözlemlene fırsatı sunar.

## Genel Piyasa Skoru

Zayıf Düşüş Eğilimli

30






## Dönem Endeksi




Dönem Göreceli Performans  
Altcoin 79%



## En Çok Kazananlar

DİJİTAL VARLIK	DEĞİŞİM
 <b>AAVE</b> AAVE	0.72%
 <b>BTC</b> Bitcoin	0.72%
 <b>BNB</b> Binance Coin	0.65%

## En Çok Kaybedenler

DİJİTAL VARLIK	DEĞİŞİM
 <b>XMR</b> Monero	-5.22%
 <b>WAVES</b> Waves	-3.90%
 <b>THETA</b> Theta	-0.88%

## Biyond Atlas

Düne benzer sonuçlar veren Atlas indikatörü, Bitcoin'deki aşırı satım koşullarının devam ettiğini, toplu satışların da sürmesinin beklenebileceğini ve bunun fiyatta gerilemeye neden olabileceğini gösteriyor. Satış baskısının piyasada önemli değişimleri beraberinde getirebileceği unutulmamalı.

[Gösterge hakkında](#)

## Vanguard

Vanguard analizinde kısa vadenin turuncuya dönmesi, Bitcoin ve diğer kripto paralarda volatilité ve fiyatta düşüş ihtimalinin altını çiziyor. Orta vadenin yeşil bölgede kalmaya devam etmesi ilgili zaman diliminde büyüme veya toparlanma potansiyeli anlamına gelirken, uzun vadenin turuncu olması belirsizliğe vurgu yapıyor. Zaman dilimlerinin trend renklerindeki farklılaşma, kripto piyasasının karmaşık dinamiklerinin ve çeşitli getiri ve risklerin yansıması niteliğinde. Özellikle uzun vadenin turuncu sinyal vermesi, yatırımcıların ihtiyatlı bir yaklaşım benimsemeleri gerektiğini işaret ediyor.

[Gösterge hakkında](#)

## Firefly Alpha

Dünün hafif yükseliş eğiliminden farklılaşan Atlas indikatörü, bugün hafif düşüş eğilimi gösteriyor. Piyasa hissiyatının ihtiyat ve güvensizliğe doğru kayması şeklinde yorumlanabilecek mevcut tabloda volatilitéde artış beklenebilir. İndikatördeki düşüş eğiliminin devam etmesi, yatırım stratejilerinin gözden geçirilmesini gerektirebileceğinden, yatırımcıların verileri yakından takip etmeleri önem taşıyor.

[Gösterge hakkında](#)

## Bitcoin Genel Bakış

Biyond Atlas makine öğrenimi kullanarak Bitcoin'in yerel aşırı alım ve aşırı satım seviyelerini belirler

### Biyond Atlas

Nötr  
100.13 ▲ 0.04

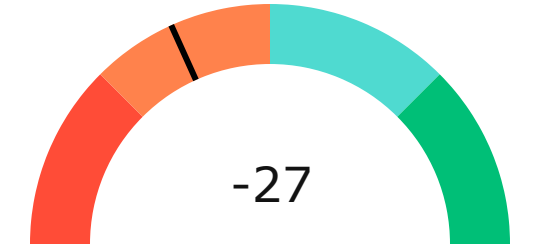
### Vanguard

1G 3G 1H

## Firefly Alpha

Zayıf Düşüş Eğilimli

▲ 11.34



## Yatırım Fırsatları

DİJİTAL VARLIK	PERİYOD	İŞLEM TARİHİ
SOL Solana	Al 3d	27 Temmuz, 03:00
TRX TRON	Al 3d	27 Temmuz, 03:00
LDO Lido	Sat 3d	27 Temmuz, 03:00

# biyond

## Akıllı kripto yatırımcılarının platformu

Ücretsiz üye ol

**biyond** beta

Ana Sayfa İndikatörler İşlem Defteri Analiz Portföy Yayınlar Piyasa

Koin ara

### Piyasa Genel Skoru

Güçlü Yükseliş Eğilimli  
76

Düşük Eğilimli Yükseliş Eğilimli

### Bitcoin Genel Bakış

Biyond Atlas  
Aşırı Alım  
98.54

Grafikte gör >

Vanguard  
1D 3D 7D

Grafikte gör >

### İşlem Defteri

SUCCESSFUL SHORT DÖNEM Long

	Giriş Fiyatı	Çıkış Fiyatı	Yatırım Getirisi
LINK Chainlink	\$8.11	\$10.62	30.95%

Nathan Batchelor Geçmiş Perf. >

SUCCESSFUL SHORT DÖNEM Long

	Giriş Fiyatı	Çıkış Fiyatı	Yatırım Getirisi
ETH Ethereum	\$1,630	\$1,782	9.33%

Nathan Batchelor Geçmiş Perf. >

İşlem defterine göz at.

### Yaklaşan Web Seminerleri

**Biyond Hands-on**  
Aralık 31, Pazar 19:30 - 20:00  
Nathan Batchelor [Kaydol](#)

**Biyond Deep Dive**  
Ocak 4, Perşembe 19:30 - 20:00  
Nathan Batchelor [Kaydol](#)

### Haftalık Video

Tüm Videolar >

**Biyond Live**  
Nathan Batchelor  
Passcode: p@i2\$78Rh  
1 day ago

**Biyond Live Altcoin**  
Nathan Batchelor  
Passcode: \$2Thblvf  
5 days ago

### Analiz

Günlük Analiz > Haftalık Analiz >

**Biyond Daily: ETF News**  
DAILY 1 day ago  
Nathan Batchelor

**Biyond Daily: \$44,000 Decision**  
DAILY 2 days ago  
Nathan Batchelor

Bu içerik size Fibabanka ve Biyond (Biyond.com.tr) iş ortaklığı ile sunulmaktadır.