

Günlük Kripto Para Analiz Raporu

30 Ağustos 2024

Yasal Uyarı

Biyond Trader LLC, resmî bir kuruluş veya kamu kurumuna kayıtlı değildir. Ana faaliyet alanı araştırma ve veri yayını/paylaşımı olan Biyond, bireysel finansal danışmanlık hizmeti sunmamaktadır. Bu bültende sunulan bilgiler ve yapılan yorumlar yatırım danışmanlığı kapsamında yer almaz. Yatırım danışmanlığı hizmeti, yetkili kuruluşlar tarafından kişilerin risk ve getiri tercihleri dikkate alınarak, kişiye özel sunulmaktadır. Burada yer alan yorumlar ve verilen bilgiler ise eğitim amaçlıdır, haber ve genel niteliktedir. Bu içerikler mali durumunuz ile risk ve getiri tercihlerinize uygun olmayabilir. Bu nedenle, sadece burada yer alan bilgilere dayanılarak yatırım kararı verilmesi beklentilerinize uygun sonuçlar doğurmayabilir.

Genel Piyasa Skoru

Yatay bir seyir izleyen Genel Piyasa Skoru, geçtiğimiz haftaya kıyasla daha yüksek puan kaydederek ufak da olsa toparlanma sinyalleri veriyor. Bununla birlikte, skurun yakın dönemde inişli çıkışlı bir seyir izlediği unutulmayarak piyasa hissiyatının doğru yorumlanabilmesi için veriler yakından takip edilmeli.

Gösterge Hakkında

Genel Piyasa Skoru, kripto para piyasasına hakim olan ruh halini yansıtmak üzere tasarlanmış, Korku ve Açgözlülük Endeksine benzer, duyarlılığa dayalı bir metriktir. Solda kırmızı ile gösterilen daha düşük skor, düşüş koşullarını işaret ederken, sağda yeşil ile gösterilen daha yüksek skor, yükseliş piyasası olarak yorumlanmalıdır.

Dönem Endeksi

Uzun süredir gözlemlenen piyasa örüntüsünün devam ettiğini ortaya koyan Dönem Endeksi, altcoin'lerin Bitcoin karşısında sağlam duruş sergilemeyi sürdürdüklerini gösteriyor. Yatırımcı beklenti ve tercihlerinin yansıması niteliğindeki tablo, portföy çeşitlendirme yaklaşımının yaygınlaştığını da ortaya koyuyor. Dönem Endeksi verilerindeki değişimin yakından takip edilmesi, yatırım stratejilerinin optimize edilmesinde faydalı olacaktır.

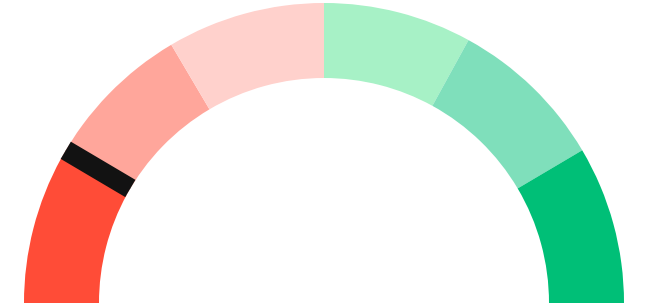
Gösterge Hakkında

Dönem Endeksi, Bitcoin ile altcoinlerin son yedi günlük performanslarını karşılaştıran bir göstergedir. Endeks, altcoinlerin Bitcoin karşısındaki güçlenme veya zayıflama durumunu yüzdesel olarak ifade ederek, yatırımcılara piyasadaki güncel trendi gözleme fırsatı sunar.

Genel Piyasa Skoru

Güçlü Düşüş Eğilimli

17






Dönem Endeksi




Dönem Göreceli Performans
Bitcoin 13%



En Çok Kazananlar

DİJİTAL VARLIK	DEĞİŞİM
 CHZ Chiliz	-3.93%
 RUNE THORChain	-2.09%
 AAVE AAVE	-1.29%

En Çok Kaybedenler

DİJİTAL VARLIK	DEĞİŞİM
 XMR Monero	5.60%
 WAVES Waves	4.06%
 EGLD Elrond	0.38%

Biyond Atlas

Atlas indikatöründe düne kıyasla cüzi yükseliş görülse de Bitcoin piyasasındaki nötr koşullar devam ediyor. Stabil bir tablo ortaya koyan veriler, aşırı alım veya aşırı satım koşullarından söz edilemeyeceğini gösterse de uzun süreli istikrar dönemlerinin ardından piyasadaki en ufak değişimlerin dahi kayda değer sonuçlar ortaya çıkarabileceği unutulmamalı. Nötr piyasa koşullarındaki nüansların doğru yorumlanması önemli.

[Gösterge hakkında](#)

Vanguard

Vanguard indikatöründe görülen dinamizm, piyasa hareketliliğini ortaya koyuyor. Kısa vadenin kırmızıdan turuncu bölgeye geçiş yapmış olması, piyasada stabilizasyon ihtimalini kuvvetlendiriyor. Ancak orta vadenin kırmızı, uzun vadenin ise turuncu bölgede yer almaları, belirsizlik ve fiyatlarda dalgalanma olasılığının ağır bastığını gösteriyor. Dolayısıyla, piyasada volatilité sürüyor ve yatırımcıların ihtiyatlı bir yaklaşım benimsemeleri önemini koruyor.

[Gösterge hakkında](#)

Firefly Alpha

Firefly Alpha indikatöründe görülen hafif düşüş eğilimi, yakın zamanda aşağı yönlü fiyat hareketi beklenebileceğini gösteriyor. Verilerin de ortaya koyduğu belirsiz tablo, piyasaya ilişkin tahmin yürütmeyi güçleştirirken, volatilitenin doğru yönetilebilmesi için riskten korunmanın önceliklendirilmesi gerektiğini bir kez daha anımsatıyor.

[Gösterge hakkında](#)

Bitcoin Genel Bakış

Biyond Atlas makine öğrenimi kullanarak Bitcoin'in yerel aşırı alım ve aşırı satım seviyelerini belirler

Biyond Atlas

Nötr
100.21 ▲ 0.03

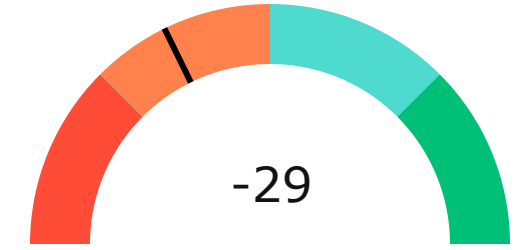
Vanguard

1G 3G 1H




Firefly Alpha

Zayıf Düşüş Eğilimli

▲ 9.32



Yatırım Fırsatları

DİJİTAL VARLIK	PERİYOD	İŞLEM TARİHİ	
 TRX TRON	AI	1w	26 Ağustos, 03:00
 XRP Ripple	AI	1w	26 Ağustos, 03:00
 CRV Curve DAO Token	AI	1w	26 Ağustos, 03:00

biyond

Akıllı kripto yatırımcılarının platformu

Ücretsiz üye ol

biyond beta

Ana Sayfa İndikatörler İşlem Defteri Analiz Portföy Yayınlar Piyasa

Koin ara

Piyasa Genel Skoru

Güçlü Yükseliş Eğilimli
76

Düşük Eğilimli Yükseliş Eğilimli

Bitcoin Genel Bakış

Biyond Atlas
Aşırı Alım
98.54

Grafikte gör >

Vanguard
1D 3D 1W

Grafikte gör >

İşlem Defteri

SUCCESSFUL SHORT DÖNEM Long

	Giriş Fiyatı	Çıkış Fiyatı	Yatırım Getirisi
LINK Chainlink	\$8.11	\$10.62	30.95%

Nathan Batchelor Geçmiş Perf. >

SUCCESSFUL SHORT DÖNEM Long

	Giriş Fiyatı	Çıkış Fiyatı	Yatırım Getirisi
ETH Ethereum	\$1,630	\$1,782	9.33%

Nathan Batchelor Geçmiş Perf. >

İşlem defterine göz at.

Yaklaşan Web Seminerleri

Biyond Hands-on
Aralık 31, Pazar 19:30 - 20:00
Nathan Batchelor [Kaydol](#)

Biyond Deep Dive
Ocak 4, Perşembe 19:30 - 20:00
Nathan Batchelor [Kaydol](#)

Haftalık Video

Tüm Videolar >

Biyond Live
Nathan Batchelor
Passcode: p@i2\$78Rh
1 day ago

Biyond Live Altcoin
Nathan Batchelor
Passcode: \$2Thblvf
5 days ago

Analiz

Günlük Analiz > Haftalık Analiz >

Biyond Daily: ETF News
DAILY 1 day ago
Nathan Batchelor

Biyond Daily: \$44,000 Decision
DAILY 2 days ago
Nathan Batchelor

Bu içerik size Fibabanka ve Biyond (Biyond.com.tr) iş ortaklığı ile sunulmaktadır.