

Günlük Kripto Para Analiz Raporu

30 Eylül 2024

Yasal Uyarı

Biyond Trader LLC, resmî bir kuruluş veya kamu kurumuna kayıtlı değildir. Ana faaliyet alanı araştırma ve veri yayını/paylaşımı olan Biyond, bireysel finansal danışmanlık hizmeti sunmamaktadır. Bu bültende sunulan bilgiler ve yapılan yorumlar yatırım danışmanlığı kapsamında yer almaz. Yatırım danışmanlığı hizmeti, yetkili kuruluşlar tarafından kişilerin risk ve getiri tercihleri dikkate alınarak, kişiye özel sunulmaktadır. Burada yer alan yorumlar ve verilen bilgiler ise eğitim amaçlıdır, haber ve genel niteliktedir. Bu içerikler mali durumunuz ile risk ve getiri tercihlerinize uygun olmayabilir. Bu nedenle, sadece burada yer alan bilgilere dayanılarak yatırım kararı verilmesi beklentilerinize uygun sonuçlar doğurmayabilir.

Genel Piyasa Skoru

Genel Piyasa Skorunda düne kıyasla görülen hafif düşüş, yatırımcı hissiyatında ufak da olsa bir değişim olduğunu gösteriyor. İhtiyatlı yaklaşımların sürmesi veya volatilité beklentisi olarak yorumlanabilecek skor değişimine rağmen endeksin geçtiğimiz haftaya kıyasla yükselmiş olması, genel görünümün pozitif seyrettiğini ortaya koyuyor. Bununla birlikte, piyasada ani değişim ihtimalinin sürdüğü tabloda yatırımcıların gerektiğinde revizeye gidilebilecek stratejiler geliştirmeleri önem kazanıyor.

Gösterge Hakkında

Genel Piyasa Skoru, kripto para piyasasına hakim olan ruh halini yansıtmak üzere tasarlanmış, Korku ve Açgözlülük Endeksine benzer, duyarlılığa dayalı bir metriktir. Solda kırmızı ile gösterilen daha düşük skor, düşüş koşullarını işaret ederken, sağda yeşil ile gösterilen daha yüksek skor, yükseliş piyasası olarak yorumlanmalıdır.

Dönem Endeksi

Dönem Endeksinde uzun zamandır gözlemlenen yüksek değer, altcoin'lerin Bitcoin karşısındaki güçlü performansını ortaya koyuyor. Altcoin'ler lehine piyasa trendi anlamına gelen veriler, yatırımcı tercih ve beklentilerinin de net bir yansıması niteliğinde. Trader'lar portföy çeşitlendirmesine giderek elverişli ortamdan fayda sağlayabilirler.

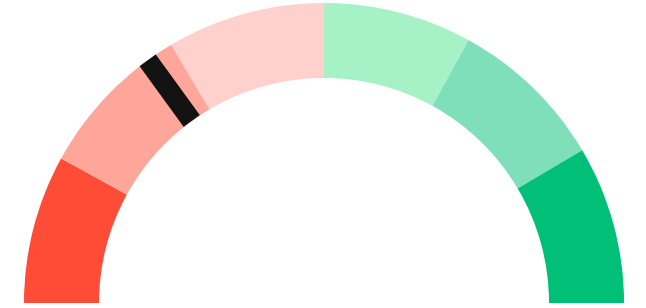
Gösterge Hakkında

Dönem Endeksi, Bitcoin ile altcoinlerin son yedi günlük performanslarını karşılaştıran bir göstergedir. Endeks, altcoinlerin Bitcoin karşısındaki güçlenme veya zayıflama durumunu yüzdesel olarak ifade ederek, yatırımcılara piyasadaki güncel trendi gözlemeleme fırsatı sunar.

Genel Piyasa Skoru

Zayıf Düşüş Eğilimli

30






Dönem Endeksi

Dönem Göreceli Performans




Bitcoin 79%



En Çok Kazananlar

DİJİTAL VARLIK	DEĞİŞİM
 PEOPLE ConstitutionDAO	-1.93%
 ROSE Oasis Network	-2.20%
 RENDER Render	-3.84%

En Çok Kaybedenler

DİJİTAL VARLIK	DEĞİŞİM
 XMR	5.60%
 GLM Golem	8.99%
 TFUEL	0.41%

Biyond Atlas

Atlas indikatöründe gözlemlenen hafif yükseliş eğilimi, bugün de korunarak önceki günlerin analizlerine benzer sonuçlar veriyor. Endeks puanı geçtiğimiz haftaya kıyasla bir miktar gerilemiş olsa da piyasa dinamikleri hissiyat ve beklentilerde pozitif havanın hâkim olduğunu gösteriyor. Bununla birlikte, alım aktivitesinde görülen azalma, dikkatli piyasa takibinin önemini artırıyor.

[Gösterge hakkında](#)

Vanguard

Vanguard indikatöründe kısa vadede görülen mavi sinyal, bu zaman dilimi için yükseliş ihtimalinin altını çiziyor. Orta vadenin de yeşil bölgede yer alması, Bitcoin ve diğer kripto para birimlerinde değer artışı olasılığını pekiştiriyor. Bununla birlikte, uzun vadenin turuncu bölgede kalması, piyasada belirsizlik ihtimalini işaret ederek yatırım kararlarında tedbirli yaklaşımın sürdürülmesi gerektiğini gösteriyor. Olumlu göstergeler ağır bassa da riskten korunma yaklaşımı tamamen terk edilmemeli.

[Gösterge hakkında](#)

Firefly Alpha

Zayıf yükseliş eğilimini işaret eden Firefly Alpha indikatörü, piyasada geçtiğimiz haftadan bu yana gözlemlenen olumlu görünümün sürebileceğini ortaya koyuyor. Mevcut trendin devam mı edeceğinin, yoksa tersine mi döneceğinin belirlenebilmesi için indikatör verileri diğer göstergelerle, genel piyasa koşullarıyla ve ekonomiye ilişkin önemli gelişmelerin potansiyel etkileriyle birlikte değerlendirilmeli. Kripto paraların volatil niteliği nedeniyle yatırım stratejilerinin esnek yapılandırılması ve gerektiğinde gözden geçirilmesi önemini koruyor.

[Gösterge hakkında](#)

Bitcoin Genel Bakış

Biyond Atlas makine öğrenimi kullanarak Bitcoin'in yerel aşırı alım ve aşırı satım seviyelerini belirler

Biyond Atlas

Hafif Yükseliş Eğilimli

99.36 ▼ -0.04

Vanguard

1G

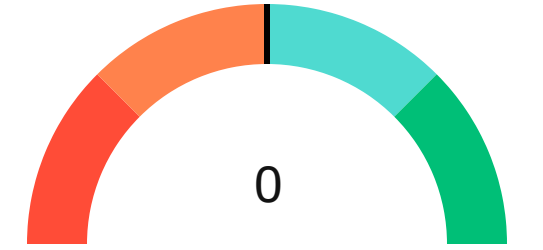
3G

1H




Firefly Alpha

Zayıf Yükseliş Eğilimli

▼ -6.63



Yatırım Fırsatları

DİJİTAL VARLIK	PERİYOD	İŞLEM TARİHİ	
 GMT Gomining Token	AI	12h	30 Eylül, 03:00
 WIF dogwifhat	AI	12h	30 Eylül, 03:00
 SUPER PeerMe SUPER	AI	12h	30 Eylül, 03:00

biyond

Akıllı kripto yatırımcılarının platformu

Ücretsiz üye ol

biyond beta

Ana Sayfa İndikatörler İşlem Defteri Analiz Portföy Yayınlar Piyasa

Koin ara

Piyasa Genel Skoru

Güçlü Yükseliş Eğilimli
76

Düşük Eğilimli Yükseliş Eğilimli

Bitcoin Genel Bakış

Biyond Atlas
Aşırı Alım
98.54

Grafikte gör >

Vanguard
1D 3D 7D

Grafikte gör >

İşlem Defteri

SUCCESSFUL SHORT DÖNEM Long

	Giriş Fiyatı	Çıkış Fiyatı	Yatırım Getirisi
LINK Chainlink	\$8.11	\$10.62	30.95%

Nathan Batchelor Geçmiş Perf. >

SUCCESSFUL SHORT DÖNEM Long

	Giriş Fiyatı	Çıkış Fiyatı	Yatırım Getirisi
ETH Ethereum	\$1,630	\$1,782	9.33%

Nathan Batchelor Geçmiş Perf. >

İşlem defterine göz at.

Yaklaşan Web Seminerleri

Biyond Hands-on
Aralık 31, Pazar 19:30 - 20:00
Nathan Batchelor [Kaydol](#)

Biyond Deep Dive
Ocak 4, Perşembe 19:30 - 20:00
Nathan Batchelor [Kaydol](#)

Haftalık Video

Tüm Videolar >

Biyond Live
Nathan Batchelor
Passcode: p@i2\$78Rh
1 day ago

Biyond Live Altcoin
Nathan Batchelor
Passcode: \$2Thblvf
5 days ago

Analiz

Günlük Analiz > Haftalık Analiz >

Biyond Daily: ETF News
DAILY 1 day ago
Nathan Batchelor

Biyond Daily: \$44,000 Decision
DAILY 2 days ago
Nathan Batchelor

Bu içerik size Fibabanka ve Biyond (Biyond.com.tr) iş ortaklığı ile sunulmaktadır.