

Günlük Kripto Para Analiz Raporu

30 Ekim 2024

Yasal Uyarı

Biyond Trader LLC, resmî bir kuruluş veya kamu kurumuna kayıtlı değildir. Ana faaliyet alanı araştırma ve veri yayını/paylaşımı olan Biyond, bireysel finansal danışmanlık hizmeti sunmamaktadır. Bu bültende sunulan bilgiler ve yapılan yorumlar yatırım danışmanlığı kapsamında yer almaz. Yatırım danışmanlığı hizmeti, yetkili kuruluşlar tarafından kişilerin risk ve getiri tercihleri dikkate alınarak, kişiye özel sunulmaktadır. Burada yer alan yorumlar ve verilen bilgiler ise eğitim amaçlıdır, haber ve genel niteliktedir. Bu içerikler mali durumunuz ile risk ve getiri tercihlerinize uygun olmayabilir. Bu nedenle, sadece burada yer alan bilgilere dayanılarak yatırım kararı verilmesi beklentilerinize uygun sonuçlar doğurmayabilir.

Genel Piyasa Skoru

Düneye kıyasla artış kaydeden Genel Piyasa Skoru, yatırımcıların pozitif beklentilerinde yükseliş olduğunu gösterse de skorun geçtiğimiz haftanın seviyelerinin altında kalması tedbirin elden bırakılmadığını işaret ediyor. Piyasa hissiyatındaki değişimler yakından takip edilerek stratejik yatırım kararlarına zamanında şekil verilebilir.

Gösterge Hakkında

Genel Piyasa Skoru, kripto para piyasasına hakim olan ruh halini yansıtmak üzere tasarlanmış, Korku ve Açgözlülük Endeksine benzer, duyarlılığa dayalı bir metriktir. Solda kırmızı ile gösterilen daha düşük skor, düşüş koşullarını işaret ederken, sağda yeşil ile gösterilen daha yüksek skor, yükseliş piyasası olarak yorumlanmalıdır.

Dönem Endeksi

Altcoin'lerin etkinliğini sürdürdüğünü işaret eden Dönem Endeksi, portföy çeşitlendirmesine gidilmesinin faydalı bir yaklaşım olabileceğini ortaya koyuyor. Kripto piyasasında süregelen paradigma değişimini vurgulayan sonuçlar, yatırımcı tercih ve beklentilerinin de yansıması niteliğinde.

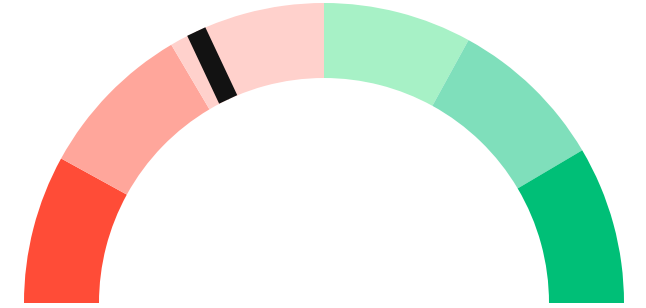
Gösterge Hakkında

Dönem Endeksi, Bitcoin ile altcoinlerin son yedi günlük performanslarını karşılaştıran bir göstergedir. Endeks, altcoinlerin Bitcoin karşısındaki güçlenme veya zayıflama durumunu yüzdesel olarak ifade ederek, yatırımcılara piyasadaki güncel trendi gözlemlene fırsatı sunar.

Genel Piyasa Skoru

Zayıf Düşüş Eğilimli

36






Dönem Endeksi




Dönem Göreceli Performans
Bitcoin 79%



En Çok Kazananlar

DİJİTAL VARLIK	DEĞİŞİM
 TAO	0.77%
 RAY Raydium	-0.58%
 TIA	-2.03%

En Çok Kaybedenler

DİJİTAL VARLIK	DEĞİŞİM
 XMR	5.60%
 G	1.51%
 APE ApeCoin	2.58%

Biyond Atlas

Bitcoin'de aşırı alım koşullarının devam ettiğini gösteren Atlas indikatörü, piyasanın yatay bir seyir izlemesinin beklenebileceğini, bu nedenle ihtiyatlı yaklaşımların sürmesi gerektiğini ortaya koyuyor. Piyasada geri çekilme ihtimalinin altını çizen indikatör verileri, esnek yatırım stratejilerinin önemini vurguluyor.

[Gösterge hakkında](#)

Vanguard

Vanguard indikatöründe kısa ve orta vadenin yeşil sinyal vermesi, önceki günlerin düşüş eğiliminden farklılaşarak Bitcoin ve diğer kripto paralar için yükseliş trendinin altını çiziyor. Turuncu bölgede yer alan uzun vade ise belirsiz bir görünüm ortaya koymayı sürdürüyor. Buna rağmen, diğer zaman dilimlerinde yükseliş eğilimi devam ettiği sürece alım aktivitesinde artış beklenebilir.

[Gösterge hakkında](#)

Firefly Alpha

Orta seviyede yükseliş eğiliminin görüldüğü Firefly Alpha indikatörü, piyasaya güvenin pekiştiğini ortaya koyuyor. Önceki günlerin yükseliş eğiliminin artarak devam ettiği ve elverişli piyasa koşullarının oluşabileceği dikkat çekiyor. Bununla birlikte, piyasanın volatil niteliği nedeniyle yatırım kararlarının tek bir indikatöre dayandırılmaması ve çok yönlü bir risk ve portföy yönetimi yaklaşımı benimsenmesi önemini koruyor.

[Gösterge hakkında](#)

Bitcoin Genel Bakış

Biyond Atlas makine öğrenimi kullanarak Bitcoin'in yerel aşırı alım ve aşırı satım seviyelerini belirler

Biyond Atlas

Aşırı Alım
98.70 ▼ -0.14

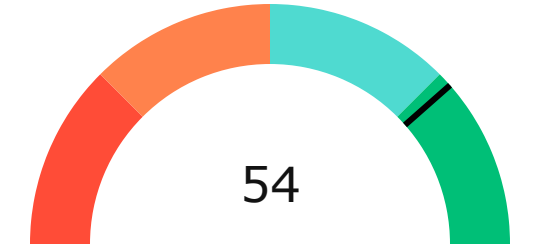
Vanguard



Firefly Alpha

Orta Düzeyde Yükseliş Eğilimli

▼ -23.48



Yatırım Fırsatları

DİJİTAL VARLIK		PERİYOD	İŞLEM TARİHİ
RAY Raydium	Al	3d	29 Ekim, 03:00
JASMY JasmyCoin	Sat	3d	28 Ekim, 03:00
AR Arweave	Sat	3d	28 Ekim, 03:00

biyond

Akıllı kripto yatırımcılarının platformu

Ücretsiz üye ol

biyond beta

Ana Sayfa İndikatörler İşlem Defteri Analiz Portföy Yayınlar Piyasa

Koin ara

Piyasa Genel Skoru

Güçlü Yükseliş Eğilimli
76

Düşük Eğilimli Yükseliş Eğilimli

Bitcoin Genel Bakış

Biyond Atlas
Aşırı Alım
98.54

Grafikte gör >

Vanguard
1D 3D 7D

Grafikte gör >

İşlem Defteri

SUCCESSFUL SHORT DÖNEM Long

	Giriş Fiyatı	Çıkış Fiyatı	Yatırım Getirisi
LINK Chainlink	\$8.11	\$10.62	30.95%

Nathan Batchelor Geçmiş Perf. >

SUCCESSFUL SHORT DÖNEM Long

	Giriş Fiyatı	Çıkış Fiyatı	Yatırım Getirisi
ETH Ethereum	\$1,630	\$1,782	9.33%

Nathan Batchelor Geçmiş Perf. >

İşlem defterine göz at.

Yaklaşan Web Seminerleri

Biyond Hands-on
Aralık 31, Pazar 19:30 - 20:00
Nathan Batchelor [Kaydol](#)

Biyond Deep Dive
Ocak 4, Perşembe 19:30 - 20:00
Nathan Batchelor [Kaydol](#)

Haftalık Video

Tüm Videolar >

Biyond Live
Nathan Batchelor
Passcode: p@i2\$78Rh
1 day ago

Biyond Live Altcoin
Nathan Batchelor
Passcode: \$2Thblvf
5 days ago

Analiz

Günlük Analiz > Haftalık Analiz >

Biyond Daily: ETF News
DAILY 1 day ago
Nathan Batchelor

Biyond Daily: \$44,000 Decision
DAILY 2 days ago
Nathan Batchelor

Bu içerik size Fibabanka ve Biyond (Biyond.com.tr) iş ortaklığı ile sunulmaktadır.