

# Günlük Kripto Para Analiz Raporu

31 Ocak 2024

## Yasal Uyarı

Bu bültende sunulan yatırım bilgi, yorum ve tavsiyeleri yatırım danışmanlığı kapsamında yer almaz. Yatırım danışmanlığı hizmeti, yetkili kuruluşlar tarafından kişilerin risk ve getiri tercihleri dikkate alınarak, kişiye özel sunulmaktadır. Burada yer alan yorum ve tavsiyeler ise genel niteliktedir. Bu tavsiyeler mali durumunuz ile risk ve getiri tercihlerinize uygun olmayabilir. Bu nedenle, sadece burada yer alan bilgilere dayanılarak yatırım kararı verilmesi beklentilerinize uygun sonuçlar doğurmayabilir.

## Genel Piyasa Skoru

Bugünün Genel Piyasa Skoru, piyasa katılımcılarının güven seviyesinde önceki güne kıyasla bir miktar artış olduğunu gösteriyor. Bu artış piyasa hissiyatının boğaya dönebileceğini düşündürüyor. Bununla birlikte, bu artışın piyasanın modunda ani ve dramatik bir değişim anlamına gelmediği unutulmamalı. Dolayısıyla, diğer faktörlerin de dikkate alınması ve yatırım kararlarının yalnızca bu gelişmede temellendirilmemesi önem taşıyor. Karar alma sürecinde bu skorun yanı sıra finansal stratejilerinizi ve risk yönetimi yaklaşımınızı da dikkate almanız gerekir. Kripto para yatırımı riskli bir yatırımdır; dolayısıyla, indikatöre ilişkin yorumlar finansal tavsiye olarak değerlendirilmemelidir.

### Gösterge Hakkında

Genel Piyasa Skoru, kripto para piyasasına hakim olan ruh halini yansıtmak üzere tasarlanmış, Korku ve Açgözlülük Endeksine benzer, duyarlılığa dayalı bir metriktir. Solda kırmızı ile gösterilen daha düşük skor, düşüş koşullarını işaret ederken, sağda yeşil ile gösterilen daha yüksek skor, yükseliş piyasası olarak yorumlanmalıdır.

## Dönem Endeksi

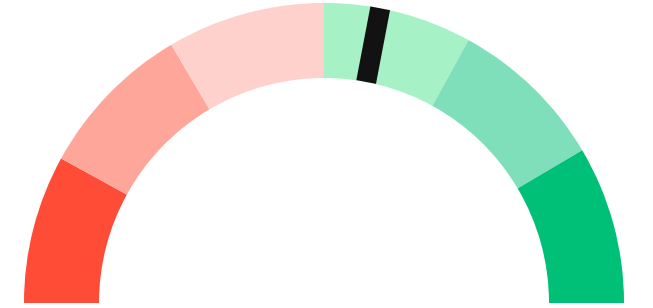
En güncel analizler, son bir hafta içinde altcoin'lerin Bitcoin karşısındaki performansında iyileşme olduğunu gösteriyor. Önceki günlerin analiz sonuçlarından farklı olarak, altcoin'lerin hakimiyetinde gözlemlenen iyileşme, piyasa dinamiklerinin altcoin'ler lehine değişebileceğini düşündürüyor. Bu durum yatırımcılar için yeni değer fırsatları anlamına gelebilir, ancak yine de ihtiyatlı olmakta fayda var. Her zaman olduğu gibi, yatırım kararları kapsamlı analizlere ve doğru piyasa zamanlamasına dayandırılmalı.

### Gösterge Hakkında

Dönem Endeksi, Bitcoin ile altcoinlerin son yedi günlük performanslarını karşılaştıran bir göstergedir. Endeks, altcoinlerin Bitcoin karşısındaki güçlenme veya zayıflama durumunu yüzdesel olarak ifade ederek, yatırımcılara piyasadaki güncel trendi gözlemlene fırsatı sunar.

## Genel Piyasa Skoru

Nötr  
56






## Dönem Endeksi




Dönem Göreceli Performans  
Altcoin 84%



## En Çok Kazananlar

DİJİTAL VARLIK	DEĞİŞİM
 <b>AAVE</b> AAVE	4.85%
 <b>LDO</b> Lido	1.96%
 <b>NEAR</b> NEAR Protocol	1.90%

## En Çok Kaybedenler

DİJİTAL VARLIK	DEĞİŞİM
 <b>LINK</b> Chainlink	-2.04%
 <b>MATIC</b> Polygon	-0.79%
 <b>LRC</b> Loopring	-0.67%

## Biyond Atlas

Biyond Atlas indikatörü son birkaç gündür durağan olsa da piyasa nötr duruşunu sürdürüyor. Bu durum bir miktar belirsizliği beraberinde getirirken, piyasa beklentilerinde ani bir değişim olması ihtimaline karşılık yatırımcıların tetikte olmasını gerektiriyor. Analizlerde düne kıyasla kayda değer bir değişiklik söz konusu olmadığından, stratejik yatırım planlaması yapılabilmesi için indikatörün düzenli aralıklarla değerlendirilmesi önem taşıyor. Piyasa istikrarı görece aynı kalsa da uzun vadeli projeksiyonlar için henüz erken.

### Gösterge Hakkında

Biyond Atlas göstergesi, altı önemli pazar faktörü kategorisini analiz etmek için makine öğrenimi kullanarak traderlara karar destek mekanizması sunar. Bu gösterge, fiyatla ters orantılıdır. Hem aşırı alım hem de aşırı satış senaryolarını tanımlar ve bu durumlar iki yatay çizgi aracılığıyla gösterilir; üst çizgi aşırı ucuz, alt çizgi aşırı pahalı durumları temsil eder. Endeks'in dikliği aynı zamanda fiyat hareketini doğrular. Çizgiler zıt yönlere geçtiğinde, harekete geçmek için en iyi zaman olacaktır.

## Vanguard

Vanguard indikatörü analizi, Bitcoin ve diğer kripto paralarda daha önce gözlemlenen örüntülerin devam ettiğini gösteriyor. Hem kısa hem uzun vadeli trendlerin hâlâ yeşil bölgede yer almaları, genel anlamda pozitif hissiyatı işaret ederek dünün dikkatli olunması gerektiğini gösteren turuncu renkli orta vadeli trendinden ayrışıyor. Bununla birlikte, orta vadeli trend turuncu bölgede kalmayı sürdürerek potansiyel bir riski işaret ettiği için yatırımcıların özellikle orta vadeli yatırımlar söz konusu olduğunda dikkatli olmaları önem taşıyor. Trend renkleri değişken sinyaller verdiği için, tüm vadeler için kapsamlı risk analizinin dikkate alınması önerilir.

### Gösterge Hakkında

Vanguard, tüm zaman aralıkları ve kripto paralar için tasarlanmış bir trend tespit algoritmasıdır. Güçlü düşüş eğilimleri için Kırmızı, düşüş eğilimleri için Turuncu, boğa eğilimleri için Mavi ve güçlü boğa eğilimleri için Yeşil olmak üzere dört renkli bir sistem kullanır ve temel piyasa davranış içgörüsü belirtir.

## Bitcoin Genel Bakış

Biyond Atlas makine öğrenimi kullanarak Bitcoin'in yerel aşırı alım ve aşırı satış seviyelerini belirler

### Biyond Atlas

Nötr  
101 ▲ 12




### Vanguard

1G

3G

1H

## Günün Yatırım Fırsatları

#	DİJİTAL VARLIK		GÜNLÜK DEĞİŞİM
1	 XRP Ripple	Sat	0.10%
2	 XMR Monero	Al	0.25%
3	 PAXG PAX Gold	Al	0.00%

## Endeks Getirileri

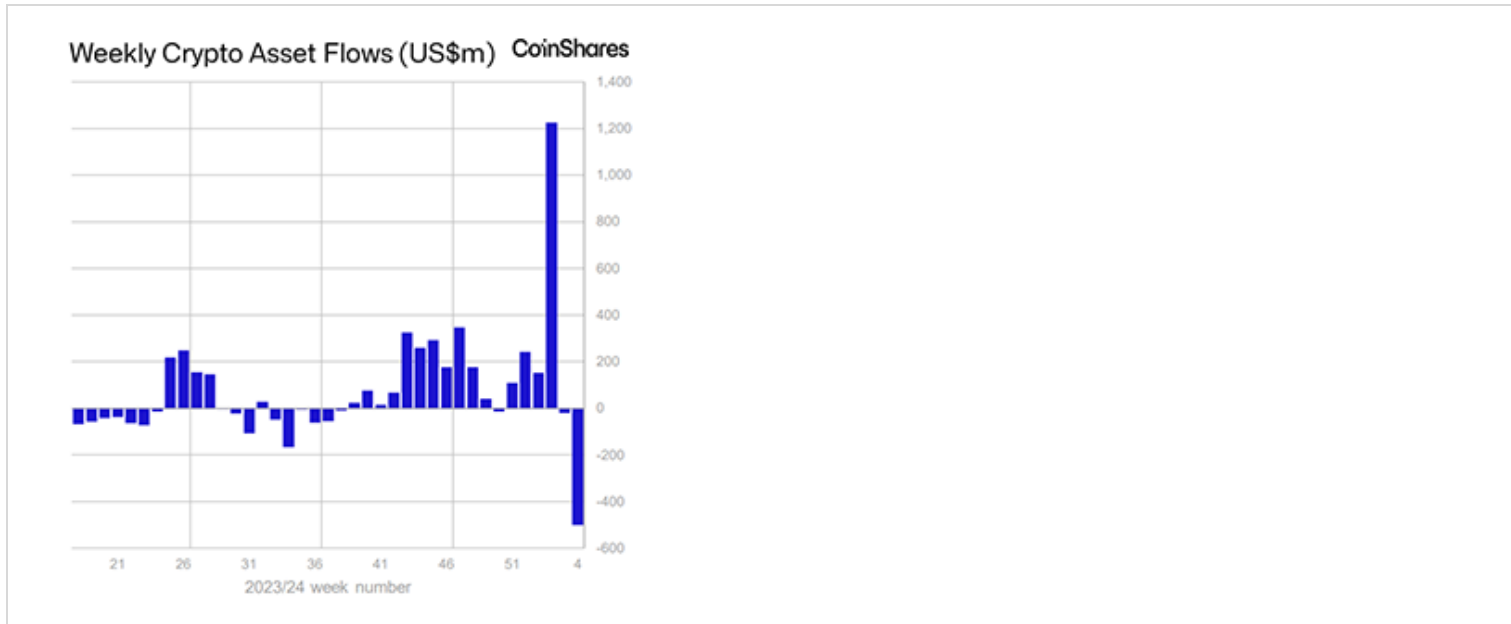
İSİM	1 GÜNLÜK GETİRİ	30 GÜNLÜK GETİRİ
Ethereum Ecosystem	0.01%	0.01%
Smart Contract	0.00%	-0.01%
L2	-0.02%	-0.15%



## NATHAN BATCHELOR'UN GÜNLÜK PİYASA YORUMU

Biyond.com.tr kurucu ortağı Nathan Batchelor, Foreks, emtia piyasaları, hisse senetleri ve kripto para alanlarında oldukça deneyimli bir borsacıdır. Biyond'u kurmadan önce Londra ve Sidney merkezli bir girişimde butik serbest fon yöneticiliği yapmıştır.

Varlık yönetim şirketi CoinShares'in raporuna göre, geçtiğimiz hafta dijital varlık yatırım ürünlerinden 500 milyon dolarlık çıkış gerçekleşti. Toplam çıkışların %96'sına yakını Bitcoin endeksli borsada işlem gören ürünler (ETP'ler) oluşturdu.



Kaynak: CoinShares.com

CryptoQuant analistleri ise dolaşımdaki Tether arzının 2022 yılının sonundan bu yana 30 milyar kadar arttığını belirtiyorlar. Geçmiş örneklere baktığımızda bu arz artışlarının BTC'nin fiyatını olumlu etkilediğinin unutulmamasında fayda var.



Kaynak: CryptoQuant.com

# Tematik dijital varlık sepetleri

Tematik portföyler sayesinde kripto para yatırımlarını kolaylaştırıyoruz. Detaylı analizleri seven yatırımcılar için tasarlanan kripto varlık sepetlerimizden dilediğiniz getiri ve risk oranına uygun portföye yatırım yapabilirsiniz.

Günlük analizler ve daha fazlası için  
Biyond.com.tr sitesine ücretsiz üye  
olun.

Ücretsiz üye ol

## Geçmiş İşlemler

BAŞARILI KISA DÖNEM

AI



**LINK**  
Chainlink

Giriş Fiyatı  
**\$8.11**

Çıkış Fiyatı  
**\$10.62**

Yatırım Getirisi  
**30.95%**

Nathan Batchelor

BAŞARILI KISA DÖNEM

AI



**ETH**  
Ethereum

Giriş Fiyatı  
**\$1,630**

Çıkış Fiyatı  
**\$1,782**

Yatırım Getirisi  
**9.33%**

Nathan Batchelor

TEMATİK

## Ethereum Ecosystem



Sharp Rasyosu  
**Bitcoin**

Günlük Değişim (%)  
**+1.2**

TEMATİK

## Pegasus Pulse



Sharp Rasyosu  
**Bitcoin**

Günlük Değişim (%)  
**+1.2**

# biyond

## Akıllı kripto yatırımcılarının platformu

Ücretsiz üye ol

The screenshot displays the Biyond platform dashboard with the following sections:

- Piyasa Genel Skoru:** Güçlü Yükseliş Eğilimli, 76. A gauge chart shows a strong upward trend.
- Bitcoin Genel Bakış:** Biyond Atlas Aşırı Alım 98.54, Vanguard 1D 3D 7W. A gauge chart shows a strong upward trend.
- İşlem Defteri:** SUCCESSFUL SHORT DÖNEM Long. LINK Chainlink: Giriş Fiyatı \$8.11, Çıkış Fiyatı \$10.62, Yatırım Getirisi 30.95%. ETH Ethereum: Giriş Fiyatı \$1,630, Çıkış Fiyatı \$1,782, Yatırım Getirisi 9.33%.
- Dönem Endeksi:** Dönem Altcoin, Göreceli Performans 90%. A bar chart compares Bitcoin and Altcoin periods.
- Yaklaşan Web Seminerleri:** Biyond Hands-on (Aralık 31, Pazar 19:30 - 20:00) and Biyond Deep Dive (Ocak 4, Perşembe 19:30 - 20:00).
- Haftalık Video:** Biyond Live (Nathan Batchelor, Passcode: p@i2\$78Rh) and Biyond Live Altcoin (Nathan Batchelor, Passcode: \$2Thblvf).
- Analiz:** Biyond Daily: ETF News (1 day ago) and Biyond Daily: \$44,000 Decision (2 days ago).

Fibabanka müşterilerine özel  
**%50 indirim**  
için aşağıdaki kodu kullan

FIYND0122

Bu içerik size Fibabanka ve Biyond (Biyond.com.tr) iş ortaklığı ile sunulmaktadır.