

Günlük Kripto Para Analiz Raporu

31 Temmuz 2024

Yasal Uyarı

Biyond Trader LLC, resmî bir kuruluş veya kamu kurumuna kayıtlı değildir. Ana faaliyet alanı araştırma ve veri yayını/paylaşımı olan Biyond, bireysel finansal danışmanlık hizmeti sunmamaktadır. Bu bültende sunulan bilgiler ve yapılan yorumlar yatırım danışmanlığı kapsamında yer almaz. Yatırım danışmanlığı hizmeti, yetkili kuruluşlar tarafından kişilerin risk ve getiri tercihleri dikkate alınarak, kişiye özel sunulmaktadır. Burada yer alan yorumlar ve verilen bilgiler ise eğitim amaçlıdır, haber ve genel niteliktedir. Bu içerikler mali durumunuz ile risk ve getiri tercihlerinize uygun olmayabilir. Bu nedenle, sadece burada yer alan bilgilere dayanılarak yatırım kararı verilmesi beklentilerinize uygun sonuçlar doğurmayabilir.

Genel Piyasa Skoru

Dünkü düşüş eğiliminin bugün de devam ettiğinin görüldüğü Genel Piyasa Skoru, yatırımcıların beklentilerinin negatif bir seyir izlediğini gösteriyor. Skorun geçtiğimiz haftaya kıyasla düşük seyretmesi ise ihtiyatlı yaklaşımlara ağırlık verildiğinin göstergesi.

Gösterge Hakkında

Genel Piyasa Skoru, kripto para piyasasına hakim olan ruh halini yansıtmak üzere tasarlanmış, Korku ve Açgözlülük Endeksine benzer, duyarlılığa dayalı bir metriktir. Solda kırmızı ile gösterilen daha düşük skor, düşüş koşullarını işaret ederken, sağda yeşil ile gösterilen daha yüksek skor, yükseliş piyasası olarak yorumlanmalıdır.

Dönem Endeksi

Altcoin'ler özelinde yükseliş beklentisinin devam ettiğini gösteren Dönem Endeksi, bu yatırım araçlarındaki yukarı yönlü seyrin devam ettiğini, bu durumun da yatırımcı tercihlerine yansıdığını gösteriyor. Söz konusu trendin uzun süredir devam etmesi, altcoin odaklı stratejilerde artış ve buna bağlı olarak piyasa dinamiklerinde değişim görülebileceğini gösteriyor.

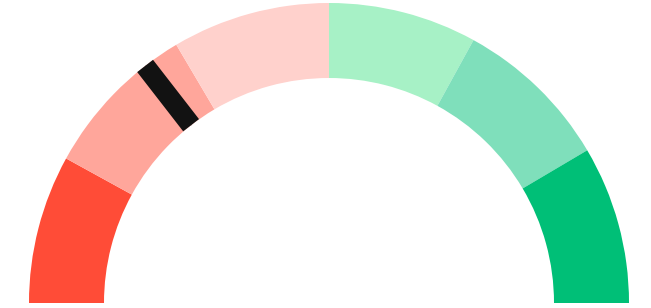
Gösterge Hakkında

Dönem Endeksi, Bitcoin ile altcoinlerin son yedi günlük performanslarını karşılaştıran bir göstergedir. Endeks, altcoinlerin Bitcoin karşısındaki güçlenme veya zayıflama durumunu yüzdesel olarak ifade ederek, yatırımcılara piyasadaki güncel trendi gözlemlene fırsatı sunar.

Genel Piyasa Skoru

Zayıf Düşüş Eğilimli

29






Dönem Endeksi




Dönem Göreceli Performans
Altcoin 79%



En Çok Kazananlar

| DİJİTAL VARLIK | DEĞİŞİM |
|---|---------|
|  XEC eCash | 1.48% |
|  MANA Decentraland | 1.04% |
|  FLOW Flow | 1.04% |

En Çok Kaybedenler

| DİJİTAL VARLIK | DEĞİŞİM |
|--|---------|
|  XMR Monero | -5.22% |
|  WAVES Waves | -3.90% |
|  BCH Bitcoin Cash | -0.67% |

Biyond Atlas

Bitcoin'de aşırı satım koşullarının sürdüğünü gösteren Atlas indikatörü, toplu satışların devam etmesinin beklenebileceğini ve satış baskısıyla birlikte piyasa genelinde kayda değer değişimler yaşanabileceğini ortaya koyuyor. Piyasa trendlerindeki ani değişimler beklenmedik piyasa davranışını beraberinde getirebileceğinden yatırımcıların indikatör verilerini düzenli aralıklarla takip etmeleri önem taşıyor.

[Gösterge hakkında](#)

Vanguard

Bugün karışık sinyaller veren Vanguard indikatöründe kısa vadeli trendin turuncu bölgeye geçiş yapması, volatilitede artış ve Bitcoin'de gerileme ihtimalinin altını çiziyor. Bununla birlikte, orta vadenin hâlâ yeşil sinyal vermesi, istikrar ve toparlanma olasılığına vurgu yapıyor. Uzun vadenin turuncu bölgede kalmaya devam etmesi ise diğer sinyallerle birlikte değerlendirildiğinde istikrarsızlık anlamına geliyor. Zaman dilimleri arasındaki farklılık, kripto piyasasının dinamik niteliğinin yansıması niteliğinde. Özellikle uzun vadeli trader'ların ihtiyatlı bir yaklaşım benimsemelerinde fayda var.

[Gösterge hakkında](#)

Firefly Alpha

Dünün hafif yükseliş eğiliminden uzaklaşan Firefly Alpha indikatöründe bugün hafif düşüş eğilimi göze çarpıyor. Piyasa hissiyatında bir nebze değişim anlamına gelebilecek güncel analiz, volatilitede azalma beklenebileceğini ortaya koyuyor. Trendin devam etmesi halinde yatırımcı tercihlerinde ve stratejik kararlarda değişim görülebilir.

[Gösterge hakkında](#)

Bitcoin Genel Bakış

Biyond Atlas makine öğrenimi kullanarak Bitcoin'in yerel aşırı alım ve aşırı satım seviyelerini belirler

Biyond Atlas

Nötr
100.20 ▲ 0.06

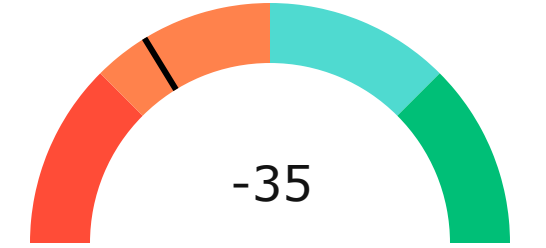
Vanguard

1G 3G 1H


Firefly Alpha

Orta Düzeyde Düşüş Eğilimli

▲ 13.12



Yatırım Fırsatları

| DİJİTAL VARLIK | PERİYOD | İŞLEM TARİHİ |
|---|---------|------------------|
|  LDO Lido | Sat 12h | 31 Temmuz, 03:00 |

biyond

Akıllı kripto yatırımcılarının platformu

Ücretsiz üye ol

biyond beta

Ana Sayfa İndikatörler İşlem Defteri Analiz Portföy Yayınlar Piyasa

Koin ara

Piyasa Genel Skoru

Güçlü Yükseliş Eğilimli
76

Düşük Eğilimli Yükseliş Eğilimli

Bitcoin Genel Bakış

Biyond Atlas
Aşırı Alım
98.54

Grafikte gör >

Vanguard
1D 3D 1W

Grafikte gör >

İşlem Defteri

SUCCESSFUL SHORT DÖNEM Long

| | Giriş Fiyatı | Çıkış Fiyatı | Yatırım Getirisi |
|----------------|--------------|--------------|------------------|
| LINK Chainlink | \$8.11 | \$10.62 | 30.95% |

Nathan Batchelor Geçmiş Perf. >

SUCCESSFUL SHORT DÖNEM Long

| | Giriş Fiyatı | Çıkış Fiyatı | Yatırım Getirisi |
|--------------|--------------|--------------|------------------|
| ETH Ethereum | \$1,630 | \$1,782 | 9.33% |

Nathan Batchelor Geçmiş Perf. >

İşlem defterine göz at.

Yaklaşan Web Seminerleri

Biyond Hands-on
Aralık 31, Pazar 19:30 - 20:00
Nathan Batchelor [Kaydol](#)

Biyond Deep Dive
Ocak 4, Perşembe 19:30 - 20:00
Nathan Batchelor [Kaydol](#)

Haftalık Video

Tüm Videolar >

Biyond Live
Nathan Batchelor
Passcode: p@i2\$78Rh
1 day ago

Biyond Live Altcoin
Nathan Batchelor
Passcode: \$2Thblvf
5 days ago

Analiz

Günlük Analiz > Haftalık Analiz >

Biyond Daily: ETF News
DAILY 1 day ago
Nathan Batchelor

Biyond Daily: \$44,000 Decision
DAILY 2 days ago
Nathan Batchelor

Bu içerik size Fibabanka ve Biyond (Biyond.com.tr) iş ortaklığı ile sunulmaktadır.