

# Günlük Kripto Para Analiz Raporu

31 Ağustos 2024

## Yasal Uyarı

Biyond Trader LLC, resmî bir kuruluş veya kamu kurumuna kayıtlı değildir. Ana faaliyet alanı araştırma ve veri yayını/paylaşımı olan Biyond, bireysel finansal danışmanlık hizmeti sunmamaktadır. Bu bültende sunulan bilgiler ve yapılan yorumlar yatırım danışmanlığı kapsamında yer almaz. Yatırım danışmanlığı hizmeti, yetkili kuruluşlar tarafından kişilerin risk ve getiri tercihleri dikkate alınarak, kişiye özel sunulmaktadır. Burada yer alan yorumlar ve verilen bilgiler ise eğitim amaçlıdır, haber ve genel niteliktedir. Bu içerikler mali durumunuz ile risk ve getiri tercihlerinize uygun olmayabilir. Bu nedenle, sadece burada yer alan bilgilere dayanılarak yatırım kararı verilmesi beklentilerinize uygun sonuçlar doğurmayabilir.

## Genel Piyasa Skoru

Genel Piyasa Skorunda düne kıyasla kayda değer düşüş gerçekleştiği dikkat çekiyor. Yatırımcıların tedirginlik seviyesinde artış anlamına gelen skor, toplu satışlar görülebileceğinin sinyallerini veriyor. Bununla birlikte, piyasada aşırı satım koşullarının oluşması durumunda mevcut seviyelerden piyasaya giriş yapılması düşünülebilir. Geçtiğimiz haftanın seviyelerinin altına düşen skor, verilerin yakından takip edilmesinin önemini pekiştiriyor.

### Gösterge Hakkında

Genel Piyasa Skoru, kripto para piyasasına hakim olan ruh halini yansıtmak üzere tasarlanmış, Korku ve Açgözlülük Endeksine benzer, duyarlılığa dayalı bir metriktir. Solda kırmızı ile gösterilen daha düşük skor, düşüş koşullarını işaret ederken, sağda yeşil ile gösterilen daha yüksek skor, yükseliş piyasası olarak yorumlanmalıdır.

## Dönem Endeksi

Dönem Endeksi verileri, altcoin'lerin Bitcoin karşısındaki popülerliklerini dünden bu yana artırdıklarını gösteriyor. Bu yatırım araçlarının performansında yükseliş anlamına gelen veriler, Bitcoin dominansında zayıflama ihtimalinin de altını çiziyor. Mevcut trendin devam etmesi, yatırımcı tercihleri üzerinde kayda değer etki ortaya çıkarabilir.

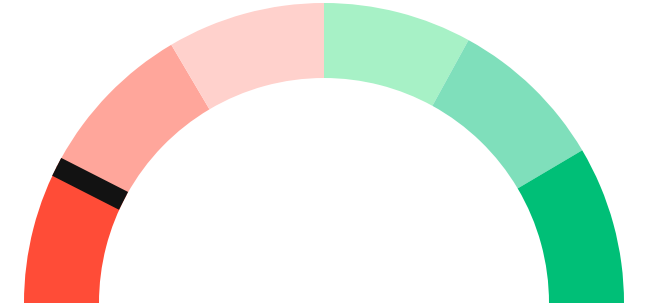
### Gösterge Hakkında

Dönem Endeksi, Bitcoin ile altcoinlerin son yedi günlük performanslarını karşılaştıran bir göstergedir. Endeks, altcoinlerin Bitcoin karşısındaki güçlenme veya zayıflama durumunu yüzdesel olarak ifade ederek, yatırımcılara piyasadaki güncel trendi gözlemlene fırsatı sunar.

## Genel Piyasa Skoru

### Güçlü Düşüş Eğilimli

15






## Dönem Endeksi

Dönem Göreceli Performans




Bitcoin 13%



## En Çok Kazananlar

| DİJİTAL VARLIK  | DEĞİŞİM |
|---|---------|
|  JST | -1.90%  |
|  HOT | -0.96%  |
|  RSR | -0.85%  |

## En Çok Kaybedenler

| DİJİTAL VARLIK  | DEĞİŞİM |
|---|---------|
|  XMR<br>Monero | 5.60%   |
|  SUPER         | 3.09%   |
|  FET           | 0.25%   |

## Biyond Atlas

Atlas indikatöründe düne kıyasla çok hafif yükseliş göze çarpıyor. Bununla birlikte, piyasa nötr bölgede kalmayı sürdürerek aşırı alım veya aşırı satım koşullarını işaret etmiyor. Atlas verileri uzun süredir yatay seyretse de böyle dönemlerin ardından ufak değişimlerin bile kayda değer hareketleri beraberinde getirebileceği unutulmamalı.

[Gösterge hakkında](#)

## Vanguard

Vanguard verileri, kripto piyasasında istikrarsızlığı işaret etmeyi sürdürüyor. Turuncu bölgede yer alan kısa vadeli trend, durağan seyir ihtimalinin altını çizirken, kırmızı sinyal veren orta vadede düşüş eğilimi ve piyasada düzeltme ihtimali göze çarpıyor. Yine turuncu bölgede yer alan uzun vade ise piyasanın öngörülemezliğini anımsatırken, muhtemel dalgalanmalara hazırlıklı olunması gerektiğini ortaya koyuyor. Piyasaya volatilitenin hâkim olduğu mevcut ortamda yatırımcılar ihtiyatlı yaklaşımı elden bırakmamalı.

[Gösterge hakkında](#)

## Firefly Alpha

Belirgin düşüş eğiliminin görüldüğü Firefly Alpha indikatörü, piyasada gerilemenin ihtimal dahilinde olduğunu gösteriyor. Geride bıraktığımız hafta boyunca yer yer gözlemlenen yükseliş trendinden ayrışan analiz sonuçları, değişken piyasa formasyonları nedeniyle istikrarsızlık beklenebileceğini ortaya koyuyor. Yatırımcılar, doğabilecek riskleri doğru yönetmek için trendleri yakından takip etmeli.

[Gösterge hakkında](#)

## Bitcoin Genel Bakış

Biyond Atlas makine öğrenimi kullanarak Bitcoin'in yerel aşırı alım ve aşırı satım seviyelerini belirler

### Biyond Atlas

Nötr  
100.25 ▲ 0.04

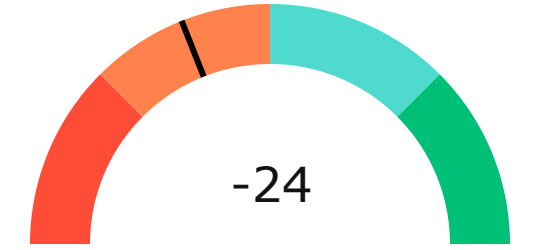
### Vanguard

1G 3G 1H




## Firefly Alpha

### Zayıf Düşüş Eğilimli

▲ 9.09



## Yatırım Fırsatları

| DİJİTAL VARLIK   |    | PERİYOD | İŞLEM TARİHİ      |
|--|----|---------|-------------------|
|  TRX<br>TRON            | AI | 1w      | 26 Ağustos, 03:00 |
|  XRP<br>Ripple          | AI | 1w      | 26 Ağustos, 03:00 |
|  CRV<br>Curve DAO Token | AI | 1w      | 26 Ağustos, 03:00 |

# biyond

## Akıllı kripto yatırımcılarının platformu

Ücretsiz üye ol

biyond beta

Ana Sayfa İndikatörler İşlem Defteri Analiz Portföy Yayınlar Piyasa

Koin ara

### Piyasa Genel Skoru

Güçlü Yükseliş Eğilimli  
76

Düşük Eğilimli Yükseliş Eğilimli

### Bitcoin Genel Bakış

Biyond Atlas  
Aşırı Alım  
98.54

Grafikte gör >

Vanguard  
1D 3D 1W

Grafikte gör >

### İşlem Defteri

SUCCESSFUL SHORT DÖNEM Long

|                | Giriş Fiyatı | Çıkış Fiyatı | Yatırım Getirisi |
|----------------|--------------|--------------|------------------|
| LINK Chainlink | \$8.11       | \$10.62      | 30.95%           |

Nathan Batchelor Geçmiş Perf. >

SUCCESSFUL SHORT DÖNEM Long

|              | Giriş Fiyatı | Çıkış Fiyatı | Yatırım Getirisi |
|--------------|--------------|--------------|------------------|
| ETH Ethereum | \$1,630      | \$1,782      | 9.33%            |

Nathan Batchelor Geçmiş Perf. >

İşlem defterine göz at.

### Yaklaşan Web Seminerleri

**Biyond Hands-on**  
Aralık 31, Pazar 19:30 - 20:00  
Nathan Batchelor [Kaydol](#)

**Biyond Deep Dive**  
Ocak 4, Perşembe 19:30 - 20:00  
Nathan Batchelor [Kaydol](#)

### Haftalık Video

Tüm Videolar >

**Biyond Live**  
Nathan Batchelor  
Passcode: p@i2\$78Rh  
1 day ago

**Biyond Live Altcoin**  
Nathan Batchelor  
Passcode: \$2Thblvf  
5 days ago

### Analiz

Günlük Analiz > Haftalık Analiz >

**Biyond Daily: ETF News**  
DAILY 1 day ago  
Nathan Batchelor

**Biyond Daily: \$44,000 Decision**  
DAILY 2 days ago  
Nathan Batchelor

Bu içerik size Fibabanka ve Biyond (Biyond.com.tr) iş ortaklığı ile sunulmaktadır.